

LAPORAN KINERJA INSTANSI PEMERINTAH (LkjiP) DINAS LINGKUNGAN HIDUP DAN KEBERSIHAN KABUPATEN SIDOARJO TAHUN 2022



DISUSUN TAHUN 2023



DINAS LINGKUNGAN HIDUP DAN KEBERSIHAN
KABUPATEN SIDOARJO
Jl. Raya Siwalanpanji No. 36 Buduran
S I D O A R J O - 61252
Telp (031) 8963184, 8946551 Fax (031) 8946551

KATA PENGANTAR

Dengan memanjatkan Puji Syukur Kehadirat Allah SWT, yang telah melimpahkan Rahmat, Taufik dan Hidayah-Nya, sehingga Laporan Kinerja Instansi Pemerintah (LKjIP) Dinas Lingkungan Hidup dan Kebersihan Kabupaten Sidoarjo Tahun 2022 dapat diselesaikan dengan baik dan tepat waktu. Penyusunan Laporan Kinerja Instansi Pemerintah (LKjIP) Dinas Lingkungan Hidup dan Kebersihan Kabupaten Sidoarjo Tahun 2022 dapat terlaksana berkat adanya kerja sama yang baik antara Kepala Dinas, Kepala Bidang dengan tim penyusun Laporan Kinerja Dinas Lingkungan Hidup dan Kebersihan Kabupaten Sidoarjo dan pihak-pihak lainnya yang terkait.

Dalam rangka mewujudkan pemerintahan yang baik, bersih dan berwibawa (*Good Governance and Clean Government*) maka dituntut penyelenggaraan pemerintahan dan pembangunan secara transparan, akuntabel, berdaya guna, berhasil guna, serta bebas dari korupsi, kolusi dan nepotisme. Adanya tuntutan yang kuat dari segenap lapisan masyarakat terhadap pemerintah untuk mempercepat diadakan reformasi birokrasi. Dalam pelaksanaan reformasi birokrasi, Pemerintah telah menerbitkan Peraturan Presiden Republik Indonesia Nomor 29 Tahun 2014, tentang Sistem Akuntabilitas Kinerja Instansi Pemerintah, didalam Peraturan Presiden tersebut mewajibkan setiap Instansi Pemerintah sebagai unsur penyelenggara Pemerintahan Negara untuk mempertanggungjawabkan keberhasilan / kegagalan pelaksanaan Program dan Kegiatan yang telah diamanatkan para pemangku kepentingan dalam rangka mencapai visi, misi, dan tujuan organisasi secara terukur dengan sasaran / target kinerja yang telah ditetapkan melalui laporan kinerja instansi pemerintah yang disusun secara periodik.

Laporan Kinerja Instansi Pemerintah (LKjIP) Dinas Lingkungan Hidup dan Kebersihan Kabupaten Sidoarjo Tahun 2022 disusun sebagai media untuk mempertanggungjawabkan keberhasilan atau kegagalan pelaksanaan misi organisasi dalam mencapai tujuan dan sasaran yang telah ditetapkan dalam dokumen Perjanjian Kinerja Dinas Lingkungan Hidup dan Kebersihan Kabupaten Sidoarjo Tahun 2022. Penyajian Laporan Kinerja Instansi Pemerintah (LKjIP) Dinas Lingkungan Hidup dan Kebersihan Kabupaten Sidoarjo Tahun 2022 ini didasarkan pada Peraturan Menteri Pendayagunaan Aparatur Negara dan Reformasi Birokrasi Nomor 53 Tahun 2014 tentang Petunjuk Teknis Perjanjian Kinerja, Pelaporan



LAPORAN KINERJA

Kinerja dan Tata Cara Reviu atas Laporan Kinerja Instansi Pemerintah yang di dalamnya memuat pernyataan visi, misi, tujuan, sasaran, kebijakan serta program kegiatan. Selanjutnya dilakukan analisis akuntabilitas kinerja yang menggambarkan pencapaian kinerja indikator sasaran dan tujuan dalam mendukung tercapainya Tujuan dan Sasaran Dinas Lingkungan Hidup dan Kebersihan Kabupaten Sidoarjo.

Laporan Kinerja Instansi Pemerintah (LKjIP) Dinas Lingkungan Hidup dan Kebersihan Kabupaten Sidoarjo Tahun 2022 ini diharapkan dapat menjadi panduan untuk meningkatkan kinerja sesuai dengan tujuan, sasaran, program dan kebijakan yang telah ditetapkan menuju terwujudnya Pemerintahan yang baik, bersih dan berwiibawa (*Good Governance and Clean Government*) di lingkungan Pemerintah Kabupaten Sidoarjo.

Sidoarjo, 28 Februari 2023
KEPALA DINAS LINGKUNGAN HIDUP
DAN KEBERSIHAN
KABUPATEN SIDOARJO



Dr. M. BAHRUL AMIG, S.Sos., MM.
Pembina Utama Muda
NIP. 19701211 199101 1 001



LAPORAN KINERJA

Laporan Kinerja Instansi Pemerintah Dinas Lingkungan Hidup dan Kebersihan Kabupaten Sidoarjo
Tahun 2022

PERNYATAAN TELAH DI REVIU

LAPORAN KINERJA INSTANSI PEMERINTAH (LKjIP)
DINAS LINGKUNGAN HIDUP DAN KEBERSIHAN KABUPATEN SIDOARJO
TAHUN 2022

Kami telah mereviu Laporan Kinerja Instansi Pemerintah Dinas Lingkungan Hidup dan Kebersihan Kabupaten Sidoarjo Tahun 2022 sesuai dengan Pedoman Reviu atas Laporan Kinerja. Substansi informasi yang dimuat dalam Laporan Kinerja menjadi tanggung jawab dari Dinas Lingkungan Hidup dan Kebersihan Kabupaten Sidoarjo.

Reviu bertujuan untuk memberikan keyakinan terbatas laporan kinerja telah disajikan secara akurat, andal, dan valid.

Berdasarkan reviu kami, tidak terdapat kondisi atau hal – hal yang menimbulkan perbedaan dalam meyakini keandalan informasi yang disajikan di dalam laporan kinerja ini.

Sidoarjo, 28 Februari 2023

**KEPALA DINAS LINGKUNGAN HIDUP
DAN KEBERSIHAN**



Ditandatangani secara elektronik oleh

Dr. M. BAHRUL AMIG, S.Sos., MM
NIP. 197012111991011001

Dr. MOH. BAHRUL AMIG, S.Sos, MM
Pembina Utama Muda
NIP. 19701211 199101 1 001



LAPORAN KINERJA

FORMULIR CHECK LIST REVIEW

NO.		PERNYATAAN	CHECK LIST		DATA PENDUKUNG
			YA	TIDAK	
I	Format	1. Laporan Kinerja (LKj) telah menampilkan data penting IP	√		
		2 LKj telah menyajikan informasi target kinerja	√		
		3 Lkj telah menyajikan capaian kinerja IP yang memadai	√		
		4. Lkj telah menyajikan dengan lampiran yang mendukung informasi pada badan laporan	√		
		5 Telah menyajikan upaya perbaikan ke depan	√		
		6. Telah menyajikan akuntabilitas keuangan	√		
II	Mekanisme penyusunan	1. Lkj IP disusun oleh unit kerja yang memiliki tugas fungsi untuk itu	√		
		2 Informasi yang disampaikan dalam LKj telah didukung dengan data yang yang memadai	√		
		3. Telah terdapat mekanisme penyampaian data dan informasi dari unit ke unit penyusun LKj	√		
		4. Telah ditetapkan penanggung jawab pengumpulan data/informasi di setiap unit kerja	√		
		5. Data/informasi kinerja yang disampaikan dalam LKj telah diyakini keandalannya	√		
		6. Analisa/penjelasan dalam LKj telah diketahui oleh unit kerja terkait	√		
		7. LKj IP bulanan merupakan gabungan partisipasi dari bawahnya	√		



LAPORAN KINERJA

NO.		PERNYATAAN	CHECK LIST		DATA PENDUKUNG
			YA	TIDAK	
III	Substansi	1. Tujuan/sasaran dalam LKj telah sesuai dengan tujuan/sasaran dalam perjanjian kinerja	√		
		2. Tujuan/sasaran dalam LKj telah selaras dengan rencana strategis	√		
		3. Jika butir 1 dan 2 jawabannya tidak, maka terdapat penjelasan yang memadai	√		
		4. Tujuan/sasaran dalam LKj telah sesuai dengan tujuan/ sasaran dalam Indikator Kinerja	√		
		5. Tujuan/sasaran dalam LKj telah sesuai dengan tujuan/sasaran dalam Indikator Kinerja Utama	√		
		6. Jika butir 4 dan 5 jawabannya tidak, maka terdapat penjelasan yang memadai	√		
		7. Telah terdapat perbandingan data kinerja dengan tahun lalu, standar nasional dan sebagainya yang bermanfaat	√		
		8. IKU dan IK telah cukup mengukur tujuan/sasaran	√		
		9. Jika “tidak” telah mendapat penjelasan yang memadai	√		
		10. IKU dan IK telah SMART	√		



LAPORAN KINERJA

Laporan Kinerja Instansi Pemerintah Dinas Lingkungan Hidup dan Kebersihan Kabupaten Sidoarjo
Tahun 2022

IKHTISAR EKSEKUTIF

Dinas Lingkungan Hidup dan Kebersihan Kabupaten Sidoarjo (DLHK) sebagai Organisasi Perangkat Daerah di tingkat Pemerintahan Kabupaten Sidoarjo menyusun Laporan Kinerja Instansi Pemerintah Tahun 2021 sebagai bentuk pertanggungjawaban atas keberhasilan atau kegagalan dalam menjalankan fungsi dan urusan yang menjadi kewenangannya. Laporan Kinerja Instansi Pemerintah ini memiliki 2 (dua) fungsi yaitu : informasi kinerja ini disampaikan kepada publik sebagai bagian dari pertanggungjawaban penerima amanat dan informasi kinerja yang dihasilkan dapat digunakan oleh publik untuk memberikan saran / masukan guna memicu perbaikan kinerja Dinas Lingkungan Hidup dan Kebersihan Kabupaten Sidoarjo.

Laporan Kinerja Instansi Pemerintah ini disusun sesuai Peraturan Menteri Pendayagunaan Aparatur Negara dan Reformasi Birokrasi Republik Indonesia Nomor 53 Tahun 2014 tentang Petunjuk Teknis Perjanjian Kinerja, Pelaporan Kinerja dan Tata Cara Reviu atas Laporan Kinerja. Pada Tahun 2022 ini merupakan pelaksanaan tahun pertama dari Rencana Strategis (Renstra) Dinas Lingkungan Hidup dan Kebersihan Kabupaten Sidoarjo Tahun 2021-2026. Pada Tahun 2022, telah ditetapkan Peraturan Bupati terkait Tugas Pokok Fungsi DLHK Sidoarjo yang baru yaitu Peraturan Bupati Sidoarjo Nomor 28 Tahun 2022 tentang Kedudukan, Susunan Organisasi, Tugas Dan Fungsi, Serta Tata Kerja Dinas Lingkungan Hidup Dan Kebersihan Kabupaten Sidoarjo.

Dalam Rencana Pembangunan Jangka Menengah Daerah (RPJMD) Kabupaten Sidoarjo , Dinas Lingkungan Hidup dan Kebersihan Kabupaten Sidoarjo merupakan salah satu OPD yang mendukung Misi 3 dari RPJMD Kabupaten Sidoarjo yaitu “Membangun Infrastruktur Ekonomi Dan Sosial Yang Modern Dan Berkeadilan Dengan Memperhatikan Keberlanjutan Lingkungan” , Tujuan “Meningkatnya infrastruktur pendukung kegiatan ekonomi sosial yang berkeadilan dan memperhatikan prinsip pembangunan berkelanjutan” dengan indikator kinerja Indeks Kualitas Lingkungan Hidup, serta Sasaran “Meningkatnya Kualitas Lingkungan Hidup dan Penanganan Terhadap Bencana” dengan dengan Indikator Sasaran Indeks Kualitas Air, Indeks Kualitas Udara dan Indeks Kualitas Tutupan Lahan.

Dalam pelaksanaan pembangunan harus dapat diukur realisasinya, oleh karenanya Dinas Lingkungan Hidup dan Kebersihan Kabupaten Sidoarjo telah menetapkan Indikator Kinerja dalam setiap Sasaran sebagai alat ukur atas



LAPORAN KINERJA

keberhasilan atau kegagalan untuk merepresentasikan dari Kinerja DLHK selama 5 (lima) tahun kedepan (2021-2026). Pengukuran keberhasilan atau kegagalan dalam capaian setiap sasaran Pembangunan di Dinas Lingkungan Hidup dan Kebersihan Kabupaten Sidoarjo dengan alat ukur Indikator Kinerja Utama. Berdasarkan hasil pengukuran capaian kinerja Dinas Lingkungan Hidup dan Kebersihan Tahun 2022, disampaikan sebagai berikut :

No.	Indikator Kinerja	Target	Realisasi	Capaian Kinerja (%)	Predikat Kinerja
TUJUAN : MENINGKATNYA KUALITAS LINGKUNGAN HIDUP					
1	Indeks Kualitas Air	51,53	47,75	93	Sangat Baik
2	Indeks Kualitas Udara	85,15	84,96	99,7	Sangat Baik
3	Indeks Kualitas Lahan	27,11	23,63	87	Baik
SASARAN I : MENINGKATNYA PEMENUHAN BAKU MUTU AIR DAN UDARA					
1	Konsentrasi Beban Pencemaran Air untuk Parameter BOD	6,42 mg/L	15,096 mg/L	43	Kurang
2	Kualitas Udara Ambien Perkotaan (Roadsite, Permukiman, Perdagangan dan Perindustrian), untuk parameter SO ₂	7,84 µg/ m ³	7,26 µg/ m ³	108	Sangat Baik
3	Kualitas Udara Ambien Perkotaan (Roadsite, Permukiman, Perdagangan dan Perindustrian), untuk parameter NO ₂	13,68 µg/ m ³	15,13 µg/ m ³	90	Sangat Baik
SASARAN II : MENINGKATNYA KEBERSIHAN DAN KEINDAHAN DI KABUPATEN SIDOARJO					
1	Persentase luasan RTH yang terkelola (%)	5,14 %	1,37 %	27	Kurang
2	Persentase sampah yang terkelola (%)	71 %	73 %	103	Sangat Baik



LAPORAN KINERJA

No.	Indikator Kinerja	Target	Realisasi	Capaian Kinerja (%)	Predikat Kinerja
SASARAN III : MENINGKATNYA KUALITAS PENYELENGGARAAN PEMERINTAHAN					
1	Nilai SAKIP	A	A (83,10)	100	Sangat Baik
2	Nilai Reformasi Birokrasi (RB)	31,12	34,24	110	Sangat Baik
3	Nilai Indeks Pelayanan Publik (IPP)	B	A- (4,1)	100	Sangat Baik
4	Nilai Survey Kepuasan Masyarakat (SKM)	Baik	Sangat Baik (94,33)	100	Sangat Baik
5	Persentase penyerapan anggaran	85 %	91 %	107	Sangat Baik
SASARAN IV : MENINGKATNYA PENERIMAAN RETRIBUSI PELAYANAN PERSAMPAHAN DAN PEMAKAIAN LABORATORIUM					
1	Jumlah Retribusi Pelayanan Persampahan	Rp 6.650.000.000	Rp 7.109.623.390	107	Sangat Baik
2	Jumlah Retribusi Pemakaian Laboratorium	Rp 35.436.000	Rp 41.187.000	116	Sangat Baik
Sasaran V : MENINGKATNYA REVITALISASI RTH					
1	Jumlah RTH yang direvitalisasi	7 RTH	7 RTH	100	Sangat Baik
SASARAN VI : MENINGKATNYA TPST YANG DIREVITALISASI					
1	Jumlah TPST yang direvitalisasi	4 TPST	4 TPST	100	Sangat Baik

Tabel Pengelompokan nilai dan predikat kinerja

No.	Nilai	Predikat Kinerja
1	> 90,01	Sangat Baik
2	80,01 ≤ 90	Baik
3	70,01 ≤ 80	Cukup
4	0 ≤ 70,01	Kurang



LAPORAN KINERJA

DAFTAR ISI

KATA PENGANTAR	i
PERNYATAAN TELAH DIREVIU	iii
IKHTISAR EKSEKUTIF	vi
DAFTAR ISI	ix
DAFTAR TABEL	x
DAFTAR GRAFIK	xii
BAB I	PENDAHULUAN
	1
1.1	Latar Belakang
	1
1.2	Kedudukan, Tugas Pokok dan Fungsi
	2
1.3	Aspek Strategis Organisasi
	15
BAB II	PERENCANAAN KINERJA
	18
2.1	Visi dan Misi
	18
2.2	Tujuan dan Sasaran
	18
2.3	Rencana Kinerja Tahunan
	29
2.4	Perjanjian Kinerja Tahun 2022
	38
2.5	Perencanaan Anggaran Tahun 2022
	41
BAB III	AKUNTABILITAS KINERJA
	43
3.1	Pengukuran Kinerja
	43
3.2	Analisis Capaian Kinerja
	45
3.3	Realisasi Anggaran
	61
3.4	Efisiensi Sumber Daya
	66
BAB IV	PENUTUP
	71
4.1	Kesimpulan
	71
4.2	Rencana Tindaklanjut
	72
LAMPIRAN :	
LAMPIRAN I	PERJANJIAN KINERJA TAHUN 2022
LAMPIRAN II	INDIKATOR KINERJA TAHUN 2022
LAMPIRAN III	RENCANA AKSI PERANGKAT DAERAH TAHUN 2022
LAMPIRAN IV	POHON KINERJA TAHUN 2022



LAPORAN KINERJA

DAFTAR TABEL

Tabel 1.1	Data ASN pada Dinas Lingkungan Hidup dan Kebersihan Kabupaten Sidoarjo Tahun 2022	15
Tabel 1.2	Pemetaan permasalahan pokok, masalah dan akar masalah	16
Tabel 2.1	Keterkaitan RPJMD Kabupaten Sidoarjo Tahun 2021 - 2026 dengan Renstra Dinas Lingkungan Hidup dan Kebersihan Kabupaten Sidoarjo Tahun 2021-2026	19
Tabel 2.2	Matriks Renstra DLHK Kabupaten Sidoarjo Tahun 2021-2026 (Rancangan Perubahan Renstra)	20
Tabel 2.3	Rencana Kinerja Tahun 2022	29
Tabel 2.4	Perjanjian Kinerja Tahun 2022	39
Tabel 2.5	Perencanaan Anggaran Tahun 2022	41
Tabel 3.1	Pengelompokan nilai dan predikat kinerja	43
Tabel 3.2	Pengukuran Kinerja Tujuan dan Sasaran Tahun 2022	44
Tabel 3.3	Realisasi Kinerja Tujuan Tahun 2022	46
Tabel 3.4	Perbandingan capaian kinerja Tujuan pada Tingkat Nasional	48
Tabel 3.5	Perbandingan capaian kinerja Tujuan pada tingkat Provinsi Jawa Timur	49
Tabel 3.6	Perkembangan kinerja Tujuan Tahun 2021-2022	49
Tabel 3.7	Perbandingan capaian kinerja Tujuan Tahun 2022 terhadap Target Akhir Renstra	50
Tabel 3.8	Realisasi Kinerja Sasaran I Tahun 2022	51
Tabel 3.9	Perbandingan capaian kinerja Sasaran I pada tingkat Provinsi Jawa Timur	53
Tabel 3.10	Perkembangan kinerja Sasaran I Tahun 2021-2022	54
Tabel 3.11	Perbandingan capaian kinerja Sasaran I Tahun 2022 terhadap Target Akhir Renstra	55
Tabel 3.12	Realisasi Kinerja Sasaran II Tahun 2022	56
Tabel 3.13	Perbandingan capaian kinerja Sasaran II pada tingkat Provinsi Jawa Timur	58
Tabel 3.14	Perkembangan kinerja Sasaran II Tahun 2021-2022	58



Tabel 3.15	Perbandingan capaian kinerja Sasaran II Tahun 2022 terhadap Target Akhir Renstra	59
Tabel 3.16	Realisasi Kinerja dan Keuangan Tahun 2022	61
Tabel 3.17	Efisiensi Sumber Daya Tahun 2022	66



LAPORAN KINERJA

Laporan Kinerja Instansi Pemerintah Dinas Lingkungan Hidup dan Kebersihan Kabupaten Sidoarjo
Tahun 2022

DAFTAR GRAFIK

Grafik 3.1	Realisasi Kinerja Tujuan Tahun 2022	46
Grafik 3.2	Perkembangan Kinerja Tujuan Tahun 2021 - 2022	49
Grafik 3.3	Perbandingan capaian Kinerja Tahun 2022 terhadap Target Akhir Renstra	50
Grafik 3.4	Realisasi Kinerja Sasaran I Tahun 2022	51
Grafik 3.5	Perkembangan kinerja Sasaran I Tahun 2021-2022	55
Grafik 3.6	Perbandingan capaian Kinerja Tahun 2022 terhadap Target Akhir Renstra	56
Grafik 3.7	Realisasi Kinerja Sasaran II Tahun 2022	56
Grafik 3.8	Perkembangan kinerja Sasaran II Tahun 2021-2022	58
Grafik 3.9	Perbandingan capaian Kinerja Sasaran II Tahun 2022 terhadap Target Akhir Renstra	59



BAB I

PENDAHULUAN

1.1 Latar Belakang

Sejalan dengan upaya peningkatan efisiensi dan efektivitas penyelenggaraan pemerintahan daerah sebagaimana yang diamanatkan dalam Undang-Undang Nomor 23 Tahun 2014 tentang Pemerintahan Daerah, maka Dinas Lingkungan Hidup dan Kebersihan Kabupaten Sidoarjo perlu melakukan langkah-langkah penguatakan kewenangan, efisiensi, efektivitas serta akuntabilitas kinerja kelembagaan, peningkatan kualitas sumber daya alam dan juga sumber daya manusia. Hal ini adalah dalam rangka untuk mewujudkan peningkatan fungsi dan kualitas lingkungan hidup serta pengelolaan sumber daya alam yang berkelanjutan diwilayah Kabupaten Sidoarjo.

Dalam upaya penerapan pencapaian Good Governance, dimana aturan pelaksanaannya didasarkan pada Peraturan Presiden No. 29 Tahun 2014 tentang Sistem Akuntabilitas Kinerja Instansi Pemerintah (SAKIP), maka Dinas Lingkungan Hidup dan Kebersihan Kabupaten Sidoarjo melakukan pengembangan mekanisme pertanggungjawaban yang tepat, jelas, terukur dengan mengacu pada Rencana Jangka Panjang yang tertuang pada Rencana Strategis. Dinas Lingkungan Hidup dan Kebersihan Kabupaten Sidoarjo sesuai amanat tersebut penyelenggaraan SAKIP melalui : Rencana Strategis, Perjanjian Kinerja, Pengukuran Kinerja, Pengelolaan Data Kinerja, Pelaporan Kinerja serta Review dan Evaluasi Kinerja. Maka laporan kinerja ini disusun sebagai salah satu komponen SAKIP yang merupakan bentuk akuntabilitas dari pelaksanaan tugas dan fungsi yang dipercayakan kepada instansi pemerintah atas penggunaan anggaran.

Tujuan Penyusunan Laporan Kinerja Instansi Pemerintah Kabupaten Sidoarjo adalah sebagai berikut :

1. Memberikan informasi kinerja yang terukur atas kinerja yang telah dan seharusnya dicapai sebagaimana perencanaan strategis dan perjanjian kinerja yang telah ditetapkan
2. Sebagai upaya perbaikan berkesinambungan untuk peningkatan kinerja
3. Memberikan salah satu bahan evaluasi dan pengambilan keputusan guna kemajuan dan perkembangan kegiatan serta peningkatan kualitas dan fungsi Lingkungan Hidup dan Kebersihan di Kabupaten Sidoarjo

Selaras dengan paradigma Performance Based Organization (organisasi berbasis kinerja), maka setiap perangkat daerah dibentuk untuk memberikan



kontribusi pada pencapaian visi, tujuan dan sasaran pembangunan. Pohon Kinerja Dinas Lingkungan Hidup dan Kebersihan Kabupaten Sidoarjo seperti terlihat pada Gambar 1.1 merupakan bentuk keseriusan dalam upaya peningkatan nilai Sistem Akuntabilitas Kinerja Instansi Pemerintah (SAKIP) pada tahun 2022. Sehingga kedepannya dalam melaksanakan program dan kegiatan harus berdasarkan kinerja yang berorientasi kepada hasil yang dapat dipertanggungjawabkan.



Gambar 1.1 Pohon Kinerja Dinas Lingkungan Hidup dan Kebersihan Kabupaten Sidoarjo

1.2 Kedudukan, Tugas Pokok dan Fungsi

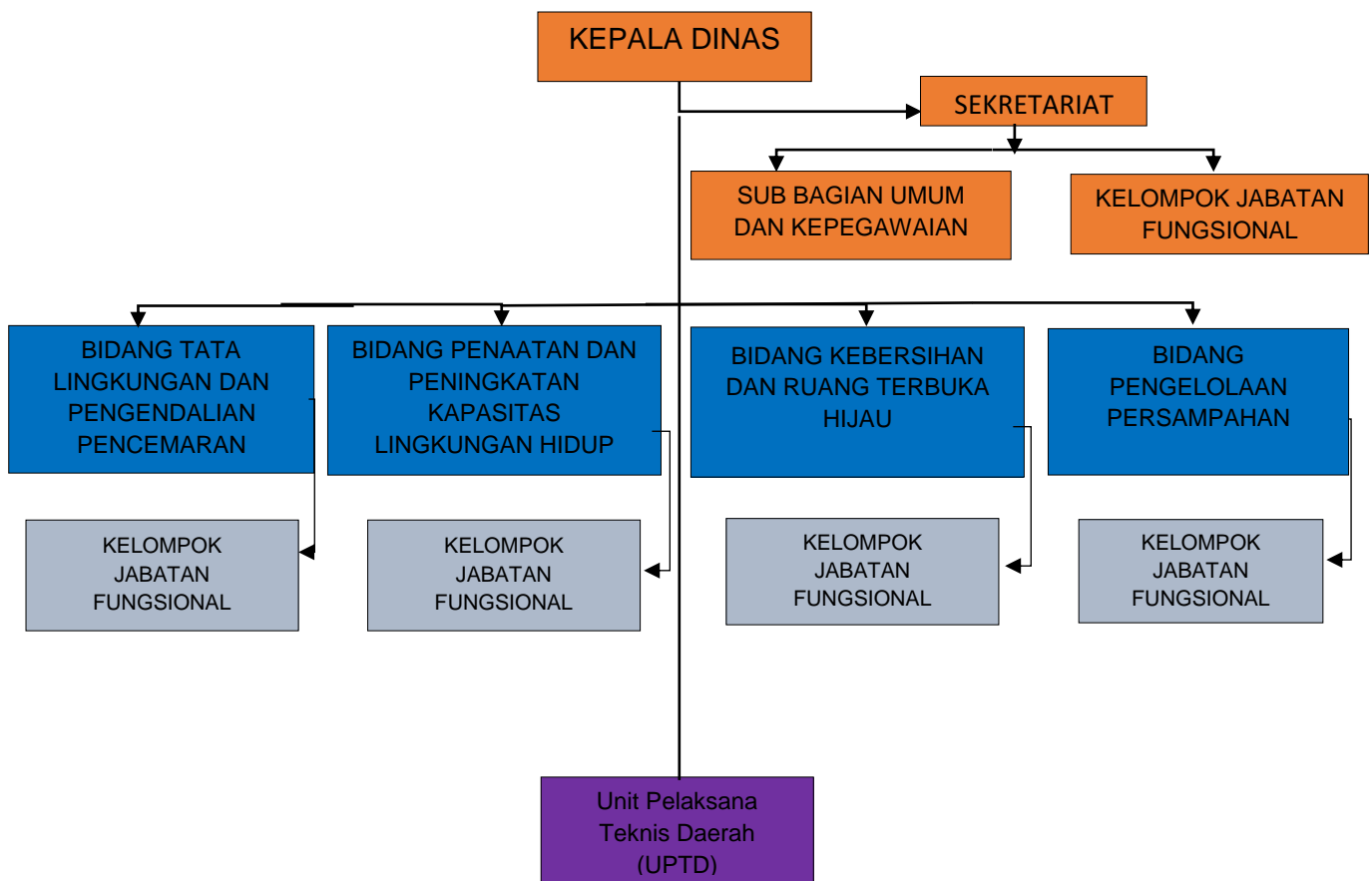
Dinas Lingkungan Hidup dan Kebersihan Kabupaten Sidoarjo merupakan perangkat daerah yang dibentuk berdasarkan Peraturan Daerah Kabupaten Sidoarjo Nomor 11 Tahun 2016 tentang Pembentukan dan Susunan Perangkat Daerah Kabupaten Sidoarjo sebagaimana telah diubah dengan Peraturan Daerah Kabupaten Sidoarjo Nomor 6 Tahun 2018. Berdasarkan Peraturan Daerah tersebut maka Dinas Lingkungan Hidup dan Kebersihan Kabupaten Sidoarjo menyelenggarakan urusan pemerintahan pada bidang lingkungan hidup.

Melalui peraturan daerah diatas maka Peraturan Bupati Sidoarjo Nomor 28 Tahun 2022 tentang Kedudukan, Susunan Organisasi, Tugas dan Fungsi serta Tata Kerja Dinas Lingkungan Hidup dan Kebersihan Kabupaten Sidoarjo. Dalam ketentuan tersebut menyebutkan Dinas Lingkungan Hidup dan Kebersihan Kabupaten Sidoarjo mempunyai tugas membantu Bupati melaksanakan urusan pemerintahan bidang lingkungan hidup dan sub urusan persampahan pada urusan pemerintahan bidang pekerjaan umum dan penataan ruang dan Tugas Pembantuan yang diberikan kepada Pemerintah Daerah. Dalam melaksanakan tugas, Dinas Lingkungan Hidup dan Kebersihan Kabupaten Sidoarjo menyelenggarakan fungsi:



1. Perumusan kebijakan sesuai dengan lingkup tugasnya ;
2. Pelaksanaan kebijakan sesuai dengan lingkup tugasnya ;
3. Pelaksanaan evaluasi dan pelaporan sesuai dengan lingkup tugasnya ;
4. Pelaksanaan administrasi Dinas ;
5. Pelaksanaan fungsi lain yang diberikan oleh Bupati sesuai dengan tugas dan fungsinya.

Dalam rangka menjalankan tugas dan fungsi Dinas Lingkungan Hidup dan Kebersihan Kabupaten Sidoarjo maka disusun struktur organisasi. Dinas Lingkungan Hidup dan Kebersihan Kabupaten Sidoarjo dipimpin oleh Kepala Dinas yang dibantu oleh Sekretariat dan bidang teknis. Adapun susunan organisasi Dinas Lingkungan Hidup dan Kebersihan Kabupaten Sidoarjo adalah sebagai berikut.



Gambar 1.2 Struktur Organisasi Dinas Lingkungan Hidup dan Kebersihan Kabupaten Sidoarjo

Uraian tugas sesuai dengan struktur Organisasi Dinas Lingkungan Hidup dan Kebersihan Kabupaten Sidoarjo adalah sebagai berikut:



1. Tugas Pokok dan Fungsi Kepala Dinas Lingkungan dan Kebersihan

Kepala Dinas Lingkungan dan Kebersihan mempunyai tugas memimpin, koordinasi, pengawasan, evaluasi dan penyelenggaraan kegiatan. Untuk melaksanakan tugasnya, Kepala Dinas mempunyai fungsi sebagai berikut:

- a. Perencanaan program kebijakan yang menjadi kewenangan dinas serta kesekretariatan;
- b. Pengkoordinasian pelaksanaan tugas dinas;
- c. Pembinaan pelaksanaan program dan kinerja dinas;
- d. Pemantauan dan evaluasi pelaksanaan tugas dinas;
- e. Pelaporan pelaksanaan tugas kepada Bupati;
- f. Pelaksanaan tugas lain yang diberikan oleh Bupati sesuai dengan bidang tugasnya.

2. Sekretariat

Sekretariat mempunyai tugas melaksanakan sebagian tugas Dinas di bidang sekretariat meliputi perencanaan, keuangan, kepegawaian, tata usaha, perlengkapan, rumah tangga, evaluasi dan pelaporan kinerja Dinas. Dalam melaksanakan tugas sebagaimana dimaksud, Sekretariat mempunyai fungsi:

- a. Pengkoordinasian penyusunan program kerja dan laporan kinerja;
- b. Pengelolaan administrasi umum dan kepegawaian;
- c. Pengelolaan administrasi keuangan;
- d. Pengoordinasian program/kegiatan area Reformasi Birokrasi, SPIP, Zona Integritas, dan akuntabilitas pada dinas;
- e. Pelaksanaan sub kegiatan keuangan, meliputi :
 1. Pelaksanaan administrasi keuangan;
 2. Pelaksanaan pengendalian serapan anggaran;
 3. Pelaksanaan analisa dan evaluasi anggaran;
 4. Penyusunan laporan pengelolaan keuangan;
- f. Pelaksanaan sub kegiatan perencanaan dan pelaporan, meliputi :
 - a. Penyusunan program kerja dinas;
 - b. Pengkoordinasian seluruh data penunjang kinerja, yang menjadi kewenangan dinas;
 - c. Penyusunan rencana kebutuhan anggaran;
 - d. Pelaksanaan pengendalian, evaluasi dan capaian program/kegiatan/sub kegiatan pada Dinas;
 - e. Penyusunan laporan kinerja Dinas;



- f. Pelaksanaan analisa dan evaluasi data perencanaan;
- g. Pelaporan kinerja Dinas ; dan
- h. Pelaksanaan tugas lain yang diberikan oleh Kepala Dinas sesuai tugasnya,

Sekretariat terdiri dari Sub Bagian Umum dan Kepegawaian serta Kelompok Jabatan Fungsional. Sub Bagian Umum dan Kepegawaian mempunyai tugas sebagai berikut:

- a. Melaksanakan pelayanan surat menyurat, kearsipan, perpustakaan dan dokumentasi;
- b. Melaksanakan pengelolaan barang termasuk pembangunan dan pemeliharaan gedung kantor Dinas;
- c. Melaksanakan pengadaan, pengelolaan, pemeliharaan, pemanfaatan, pelaporan aset yang menjadi kewenangan Dinas sesuai peraturan yang berlaku;
- d. Menerima dan mengoordinasikan publikasi, pelayanan (*front office*) dan tindaklanjut pengaduan masyarakat, baik secara langsung maupun tidak langsung;
- e. Melaksanakan pengelolaan teknologi informasi / website Dinas;
- f. Melaksanakan manajemen pengelolaan kepegawaian;
- g. Melaksanakan pembinaan dan pengembangan pegawai dalam mencapai profesionalisme ASN;
- h. Melaksanakan analisa dan evaluasi data kegiatan umum;
- i. Melaksanakan program / kegiatan area Reformasi Birokrasi dan Zona Integritas; dan
- j. Melaksanakan tugas lain yang diberikan oleh Sekretaris sesuai dengan tugasnya.

3. Bidang Tata Lingkungan dan Pengendalian Pencemaran

Bidang Tata Lingkungan dan Pengendalian Pencemaran mempunyai tugas melaksanakan sebagian tugas Dinas dalam Bidang Tata Lingkungan dan Pengendalian Pencemaran. Dalam melaksanakan tugas sebagaimana dimaksud, Bidang Tata Lingkungan dan Pengendalian Pencemaran mempunyai fungsi:

- a. Penyusunan kebijakan teknis tata lingkungan dan pengendalian pencemaran;
- b. Pembinaan dan Pelaksanaan kebijakan teknis tata lingkungan dan pengendalian pencemaran;
- c. Pelaksanaan sub kegiatan Tata Lingkungan dan Pencegahan Dampak meliputi:



1. Menyusun perumusan kebijakan teknis tata lingkungan dan pencegahan dampak;
2. Melaksanakan kebijakan teknis data, tata lingkungan dan pencegahan dampak, meliputi:
 - a. Inventarisasi data dan informasi sumber daya alam;
 - b. Penyusunan dokumen Rencana Perlindungan dan Pengelolaan Lingkungan Hidupn (RPPLH);
 - c. Koordinasi dan sinkronisasi pemuatan RPPLH dalam Rencana Pembangunan Jangka Panjang Daerah dan Rencana Pembangunan Jangka Menengah Daerah;
 - d. Pemantauan dan evaluasi pelaksanaan RPPLH;
 - e. Penentuan daya dukung dan daya tampung lingkungan hidup;
 - f. Koordinasi penyusunan tata ruang yang berbasis daya dukung dan daya tampung lingkungan hidup;
 - g. Penyusunan instrumen ekonomi lingkungan hidup (PDB & PDRB hijau, mekanisme insentif disinsentif, pendanaan lingkungan hidup);
 - h. Sinkronisasi RPPLH Provinsi dan Ekoregion;
 - i. Penyusunan NSDA dan LH;
 - j. Penyusunan Status Lingkungan Hidup Daerah dan/atau sejenisnya;
 - k. Penyusunan Indeks Kualitas Lingkungan Hidup;
 - l. Sosialisasi kepada pemangku kepentingan tentang RPPLH;
 - m. Penyusunan Kajian Lingkungan Hidup Strategis Kabupaten;
 - n. Fasilitasi keterlibatan masyarakat dalam pelaksanaan KLHS;
 - o. Pemantauan dan evaluasi KLHS;
 - p. Koordinasi penyusunan instrumen pencegahan pencemaran dan/atau kerusakan lingkungan hidup (Amdal, UKL-UPL, Audit LH, Analisis resiko LH);
 - q. Pelaksanaan persetujuan SPPL;
 - r. Penilaian dan/atau pemeriksaan terhadap dokumen lingkungan (AMDAL dan UKL-UPL);
 - s. Pelaksanaan Penerbitan Persetujuan Pernyataan Kesanggupan Pengelolaan Lingkungan Hidup; dan
 - t. Pengajuan tim uji kelayakan lingkungan hidup yang transparan
3. Menyusun dan memperbaharui data tata lingkungan dan pencegahan dampak; dan
4. Melaksanakan monitoring, evaluasi dan pelaporan kebijakan teknis tata lingkungan dan pencegahan dampak;



- d. Pelaksanaan sub kegiatan Penanggulangan dan Pemulihan Lingkungan meliputi:
1. Menyusun perumusan kebijakan teknis penanggulangan dan pemulihan lingkungan;
 2. Melaksanakan kebijakan teknis penanggulangan dan pemulihan lingkungan, meliputi:
 - a. Pelaksanaan pemantauan kualitas air;
 - b. Pelaksanaan pemantauan kualitas udara;
 - c. Pelaksanaan pemantauan kualitas tanah;
 - d. Pelaksanaan pemantauan kualitas pesisir;
 - e. Penentuan baku mutu lingkungan;
 - f. Pelaksanaan penerbitan persetujuan teknis pemenuhan baku mutu air limbah dan pemenuhan baku mutu emisi;
 - g. Pelaksanaan penerbitan Surat Layak Operasional pemenuhan baku mutu air limbah dan pemenuhan baku mutu emisi;
 - h. Penyiapan sarana prasarana pemantauan lingkungan (laboratorium lingkungan);
 - i. Pelaksanaan pemantauan sumber pencemar;
 - j. Pelaksanaan penanggulangan pencemaran (pemberian informasi, pengisolasian serta penghentian) sumber pencemar;
 - k. Pelaksanaan pemulihan pencemaran (pembersihan, remediasi, rehabilitasi dan restorasi) sumber pencemar;
 - l. Penentuan baku mutu sumber pencemar;
 - m. Pengembangan sistem informasi kondisi, potensi dampak dan pemberian peringatan akan pencemaran atau kerusakan lingkungan hidup kepada masyarakat;
 - n. Penyusunan kebijakan pembinaan terhadap sumber pencemar;
 - o. Pelaksanaan pembinaan terhadap sumber pencemar;
 - p. Pelaksanaan pembinaan tindak lanjut rekomendasi hasil evaluasi sumber pencemar;
 - q. Penentuan kriteria baku kerusakan lingkungan;
 - r. Pelaksanaan pemantauan kerusakan lingkungan;
 - s. Pelaksanaan penanggulangan (pemberian informasi, pengisolasian serta penghentian) kerusakan lingkungan;
 - t. Pelaksanaan pemulihan (pembersihan, remediasi, rehabilitasi dan restorasi) kerusakan lingkungan;
 - u. Pelaksanaan upaya mitigasi dan adaptasi perubahan iklim; dan



- v. Pelaksanaan inventarisasi Gas Rumah Kaca dan penyusunan profil emisi Gas Rumah Kaca.
- 3. Menyusun dan memperbaharui data penanggulangan dan pemulihan lingkungan;
- 4. Melaksanakan monitoring, evaluasi dan pelaporan kebijakan teknis penanggulangan dan pemulihan lingkungan;
- 5. Melaksanakan tugas ketatausahaan dan mengkoordinir kebutuhan data pada bidang;
- e. Pelaksanaan sub kegiatan Pengelolaan B3 dan Limbah B3 meliputi :
 - 1. Menyusun perumusan kebijakan teknis Pengelolaan B3 dan Limbah B3;
 - 2. Melaksanakan kebijakan teknis Pengelolaan B3 dan Limbah B3, meliputi:
 - a. Koordinasi penyusunan instrumen pengelolaan limbah B3;
 - b. Pelaksanaan penerbitan arahan rincian teknis penyimpanan limbah B3;
 - c. Pelaksanaan penerbitan persetujuan teknis Pengelolaan Limbah B3 (Kegiatan Pengumpulan Limbah B3 Skala Kabupaten);
 - d. Pelaksanaan penerbitan Surat Layak Operasional Pengelolaan limbah B3 (kegiatan pengumpulan limbah B3 skala kabupaten);
 - e. Penyediaan sarana prasarana B3 dan pengelolaan limbah B3; dan
 - f. Pengembangan investasi dalam usaha pengelolaan B3 dan limbah B3;
 - 3. Menyusun dan memperbaharui data Pengelolaan B3 dan Limbah B3; dan
 - 4. Melaksanakan monitoring, evaluasi dan pelaporan kebijakan teknis Pengelolaan B3 dan Limbah B3;
- f. Monitoring, evaluasi dan pelaporan pelaksanaan kebijakan teknis tata lingkungan dan pengendalian pencemaran;
- g. Pelaporan kinerja bidang tata lingkungan dan pengendalian pencemaran; dan
- h. Pelaksanaan tugas lain yang diberikan oleh Kepala Dinas sesuai dengan tugasnya.

4. Bidang Penataan dan Peningkatan Kapasitas Lingkungan Hidup

Bidang Penataan dan Peningkatan Kapasitas Lingkungan Hidup mempunyai tugas melaksanakan sebagian tugas dinas dalam bidang penataan dan peningkatan kapasitas lingkungan hidup. Untuk melaksanakan tugas sebagaimana dimaksud, Bidang Penataan dan Peningkatan Kapasitas Lingkungan Hidup mempunyai fungsi:



- a. Penyusunan kebijakan teknis penataan dan peningkatan kapasitas lingkungan hidup;
- b. Pembinaan dan Pelaksanaan kebijakan teknis penataan dan peningkatan kapasitas lingkungan hidup;
- c. Pelaksanaan sub kegiatan Pengawasan Lingkungan Hidup meliputi :
 1. Menyusun perumusan kebijakan teknis pengawasan lingkungan hidup;
 2. Melaksanakan kebijakan teknis pengawasan lingkungan hidup, meliputi:
 - a. Penyusunan kebijakan pengawasan terhadap penanggung jawab usaha dan / atau kegiatan yang memiliki persetujuan lingkungan dan kewajiban lainnya dalam persetujuan lingkungan ;
 - b. Pelaksanaan pengawasan terhadap penanggung jawab usaha dan / atau kegiatan yang memiliki persetujuan lingkungan dan kewajiban lainnya dalam persetujuan lingkungan ;
 - c. Pelaksanaan pengawasan tindak lanjut rekomendasi hasil pengawasan ketaatan lingkungan hidup;
 - d. Pelaksanaan penilaian kinerja pengelolaan lingkungan hidup terhadap penanggung jawab usaha dan / atau kegiatan;
 - e. Pelaksanaan pembinaan ketaatan lingkungan hidup terhadap penanggung jawab usaha dan / atau kegiatan ; dan
 - f. Pembinaan dan pengawasan terhadap Petugas Pengawas Lingkungan Hidup Daerah;
 3. Menyusun dan memperbaharui data pengawasan lingkungan hidup;
 4. Melaksanakan monitoring, evaluasi dan pelaporan kebijakan teknis pengawasan lingkungan hidup; dan
 5. Melaksanakan tugas ketatausahaan dan mengkoordinir kebutuhan data pada bidang;
- d. Pelaksanaan sub kegiatan Pengaduan, Sengketa Lingkungan dan Penegakan Hukum meliputi:
 1. Menyusun perumusan kebijakan teknis pengaduan, sengketa lingkungan dan penegakan hukum;
 2. Melaksanakan kebijakan teknis pengaduan, sengketa lingkungan dan penegakan hukum, meliputi:
 - a. Penyusunan kebijakan tentang tata cara pelayanan pengaduan dan penyelesaian pengaduan masyarakat;
 - b. Fasilitasi penerimaan pengaduan atas usaha atau kegiatan yang tidak sesuai dengan persetujuan lingkungan dan kewajiban lainnya dalam persetujuan lingkungan;



- c. Pelaksanaan penelaahan dan verifikasi atas pengaduan;
 - d. Penyusunan rekomendasi tindak lanjut hasil verifikasi pengaduan;
 - e. Pelaksanaan bimbingan teknis, monitoring dan pelaporan atas hasil tindak lanjut pengaduan;
 - f. Penyelesaian sengketa lingkungan baik di luar pengadilan maupun melalui pengadilan;
 - g. Sosialisasi tata cara pengaduan;
 - h. Pengembangan sistem informasi penerimaan pengaduan masyarakat atas usaha atau kegiatan yang tidak sesuai dengan persetujuan lingkungan dan kewajiban lainnya dalam persetujuan lingkungan;
 - i. Pembentukan tim koordinasi dan monitoring penegakan hukum;
 - j. Pelaksanaan penegakan hukum atas pelanggaran Perlindungan dan Pengelolaan Lingkungan Hidup;
 - k. Pelaksanaan penyidikan perkara pelanggaran lingkungan hidup; dan
 - l. Penanganan barang bukti dan penanganan hukum pidana secara terpadu.
- 3. Menyusun dan memperbaharui data pengaduan, sengketa lingkungan dan penegakan hukum; dan
 - 4. Melaksanakan monitoring, evaluasi dan pelaporan kebijakan teknis pengaduan, sengketa lingkungan dan penegakan hukum;
- e. Pelaksanaan sub kegiatan Pembinaan dan Kemitraan meliputi :
 - 1. Menyusun perumusan kebijakan teknis, pembinaan dan kemitraan, meliputi :
 - 2. Melaksanakan kebijakan teknis, pembinaan dan kemitraan;
 - a. Pengembangan kelembagaan kelompok masyarakat peduli lingkungan hidup;
 - b. Pengembangan jenis penghargaan lingkungan hidup;
 - c. Penyusunan kebijakan tata cara pemberian penghargaan lingkungan hidup;
 - d. Pelaksanaan penilaian dan pemberian penghargaan;
 - e. Pembentukan tim penilai penghargaan yang kompeten;
 - f. Dukungan program pemberian penghargaan tingkat nasional.
 - g. Pengembangan materi bimbingan teknis, sosialisasi dan penyuluhan lingkungan hidup;
 - h. Pengembangan metode bimbingan teknis, sosialisasi dan penyuluhan lingkungan hidup;



- i. Pelaksanaan bimbingan teknis, sosialisasi dan penyuluhan lingkungan hidup;
 - j. Peningkatan kapasitas penyuluh lingkungan hidup;
 - k. Pelaksanaan identifikasi kebutuhan diklat dan penyuluhan; dan
 - l. Penyiapan sarpras diklat dan penyuluhan lingkungan hidup;
3. Menyusun dan memperbaharui data, pembinaan dan kemitraan;
 4. Melaksanakan monitoring, evaluasi dan pelaporan kebijakan teknis data, pembinaan dan kemitraan;
- f. Monitoring, evaluasi dan pelaporan pelaksanaan kebijakan teknis pnaatan dan peningkatan kapasitas lingkungan hidup;
 - g. Pelaporan kinerja bidang Pnaatan dan Peningkatan Kapasitas Lingkungan Hidup; dan
 - h. Pelaksanaan tugas lain yang diberikan oleh Kepala Dinas sesuai dengan tugasnya.

5. Bidang Kebersihan dan Ruang Terbuka Hijau

Bidang Kebersihan dan Ruang Terbuka Hijau mempunyai tugas melaksanakan sebagian tugas dinas dalam bidang Kebersihan dan Ruang Terbuka Hijau. Untuk melaksanakan tugas sebagaimana dimaksud, Bidang Kebersihan dan Ruang Terbuka Hijau mempunyai fungsi:

- a. Penyusunan kebijakan teknis Kebersihan dan Ruang Terbuka Hijau;
- b. Pembinaan dan Pelaksanaan kebijakan teknis Kebersihan dan Ruang Terbuka Hijau;
- c. Pelaksanaan sub kegiatan Pertamanan dan Kebersihan meliputi :
 1. Menyusun perumusan kebijakan teknis pertamanan dan kebersihan;
 2. Melaksanakan kebijakan teknis pertamanan, konservasi keanekaragaman hayati (KEHATI) dan kebersihan;
 - a. Pengelolaan taman keanekaragaman hayati di luar kawasan hutan;
 - b. Pengelolaan Ruang Terbuka Hijau (RTH);
 - c. Pengelolaan sarana dan prasarana keanekaragaman hayati;
 - d. Pengelolaan kebun raya; dan
 - e. Pengelolaan kebersihan pada ruas jalan perkotaan;
 3. Menyusun dan memperbaharui data pertamanan dan kebersihan; dan
 4. Melaksanakan monitoring, evaluasi dan pelaporan kebijakan teknis pertamanan dan kebersihan;
- d. Pelaksanaan sub kegiatan Keindahan dan Dekorasi meliputi :



1. Menyiapkan bahan perumusan kebijakan teknis keindahan dan dekorasi;
2. Melaksanakan kebijakan teknis keindahan dan dekorasi;
 - a. Pengelolaan keindahan dan dekorasi;
 - b. Pengelolaan sarana dan prasarana terkait keindahan dan dekorasi;
3. Menyusun dan memperbaharui data keindahan dan dekorasi; dan
4. Melaksanakan monitoring, evaluasi dan pelaporan kebijakan teknis keindahan dan dekorasi;
- e. Pelaksanaan sub kegiatan Pendataan, Pengendalian dan pelayanan meliputi:
 1. Menyusun perumusan kebijakan teknis pendataan, pengendalian dan pelayanan;
 2. Melaksanakan kebijakan teknis pendataan, pengendalian dan pelayanan;
 3. Pengembangan kapasitas kelembagaan dan SDM dalam pengelolaan RTH, Taman KEHATI, dan kebersihan ruas jalan perkotaan;
 4. Menyusun dan memperbaharui pendataan, pengendalian dan pelayanan;
 5. Melaksanakan monitoring, evaluasi dan pelaporan kebijakan teknis, pendataan, pengendalian dan pelayanan; dan
 6. Melaksanakan tugas ketatausahaan dan mengkoordinir kebutuhan data pada bidang;
- f. Monitoring, evaluasi dan pelaporan pelaksanaan kebijakan teknis kebersihan dan ruang terbuka hijau;
- g. Pelaporan kinerja bidang kebersihan dan ruang terbuka hijau; dan
- h. Pelaksanaan tugas lain yang diberikan oleh Kepala Dinas sesuai dengan tugasnya.

6. Bidang Pengelolaan Persampahan

Bidang Pengelolaan Persampahan mempunyai tugas melaksanakan sebagian tugas dinas dalam bidang Pengelolaan Persampahan. Untuk melaksanakan tugas sebagaimana dimaksud, Bidang Pengelolaan Persampahan mempunyai fungsi:

- a. Penyusunan kebijakan teknis Pengelolaan Persampahan;
- b. Pembinaan dan Pelaksanaan kebijakan teknis Pengelolaan Persampahan;
- c. Penyusunan Kebijakan dan Strategi Daerah Pengelolaan Sampah Kabupaten/Kota
- d. Pelaksanaan sub kegiatan Pelayanan Pengolahan Sampah meliputi :
 1. Menyusun perumusan kebijakan teknis Pelayanan Pengolahan Sampah;
 2. Melaksanakan kebijakan teknis Pelayanan Pengolahan Sampah, meliputi :
 - a. Pengawasan dan pengendalian kebersihan;



- b. Pembinaan usaha-usaha kebersihan yang dilaksanakan oleh masyarakat;
- c. Penetapan lokasi tempat TPS, TPST dan TPA sampah;
- d. Penyediaan fasilitas pendaur ulangan sampah;
- e. Pelaksanaan perizinan pengolahan sampah, pemrosesan akhir sampah yang diselenggarakan oleh swasta;
- f. Pelaksanaan kerjasama dengan kabupaten/kota lain dan kemitraan dengan badan usaha pengelola sampah dalam menyelenggarakan pengelolaan sampah;
- g. Pengurangan sampah dengan melakukan pembatasan, pendauran ulang dan pemanfaatan kembali;
- h. Penyusunan kebijakan kerjasama pengelolaan persampahan;
- i. Penyediaan sarana dan prasarana pengelolaan persampahan di TPA/TPST/SPA Kabupaten/Kota;
- j. Pengawasan dan pengendalian pengelolaan sampah;
- k. Penyusunan informasi pengelolaan sampah tingkat kabupaten;
- l. Penetapan target pengurangan sampah dan prioritas jenis sampah untuk setiap kurun waktu tertentu;
- m. Pembinaan pembatasan timbunan sampah kepada produsen/industri;
- n. Pembinaan pendaur ulangan sampah;
- o. Pembinaan pemanfaatan kembali sampah dari produk dan kemasan produk;
- p. Koordinasi pemilahan, pengumpulan, pengangkutan dan pemrosesan akhir sampah;
- q. Pengawasan terhadap tempat pemrosesan akhir dengan sistem pembuangan open dumping;
- r. Penyusunan dan pelaksanaan sistem tanggap darurat pengelolaan sampah;
- s. Pengembangan investasi dalam usaha pengelolaan sampah;
- t. Penyusunan kebijakan perizinan pengolahan sampah, pengangkutan sampah dan pemrosesan akhir sampah yang diselenggarakan oleh swasta;
- u. Perumusan kebijakan pembinaan dan pengawasan kinerja pengelolaan sampah yang dilaksanakan oleh pihak lain (badan usaha); dan
- v. Pelaksanaan pembinaan dan pengawasan kinerja pengelolaan sampah yang dilaksanakan oleh pihak lain (badan usaha);



LAPORAN KINERJA

3. Menyusun dan memperbaharui data Pelayanan Pengolahan Sampah; dan
 4. Melaksanakan monitoring, evaluasi, dan pelaporan kebijakan teknis Pelayanan Pengolahan Sampah;
- e. Pelaksanaan sub kegiatan Angkutan Sampah meliputi :
1. Menyusun perumusan kebijakan teknis angkutan sampah;
 2. Melaksanakan kebijakan teknis angkutan sampah meliputi penyediaan sarana prasarana penanganan sampah;
 - a. Menyusun pengendalian titik angkut dan ritasi pelayanan angkutan sampah dari TPS / TPS3R ke TPA;
 - b. Koordinasi dan sinkronisasi penyediaan prasarana dan sarana angkutan sampah;
 - c. Menerbitkan serta merumuskan pemberian rekomendasi pembuangan langsung yang diselenggarakan oleh pihak swasta
 3. Menyusun dan memperbaharui data angkutan sampah;
 4. Melaksanakan monitoring, evaluasi dan pelaporan kebijakan teknis angkutan sampah;
 5. Angkutan sampah sebagaimana dimaksud pada angka 1 menangani dan melayani pengangkutan sampah dari TPST, TPS, TPS3R ke TPA;
- f. Pelaksanaan sub kegiatan Pembinaan dan Pengawasan Pengelolaan Sampah meliputi :
1. Menyiapkan bahan perumusan kebijakan teknis, pembinaan dan pengawasan pengelolaan sampah;
 2. Mengoordinasikan data, pembinaan dan pengawasan pengelolaan sampah;
 3. Melaksanakan pemungutan retribusi atas jasa layanan pengelolaan pelayanan persampahan;
 4. Menyusun dan memperbaharui data pembinaan dan pengawasan pengelolaan sampah;
 5. Melaksanakan monitoring, evaluasi dan pelaporan kebijakan teknis data, pembinaan dan pengawasan pengelolaan sampah; dan
 6. Melaksanakan tugas ketatausahaan dan mengkoordinir kebutuhan data pada bidang;
- g. Monitoring, evaluasi dan pelaporan pelaksanaan kebijakan teknis pengelolaan persampahan;
- h. Pelaporan kinerja bidang pengelolaan persampahan;
- i. Pelaksanaan tugas lain yang diberikan oleh Kepala Dinas sesuai dengan tugasnya.



7. Unit Pelaksana Teknis Daerah

Unit Pelaksana Teknis Daerah adalah unsur pelaksana teknis Dinas, yang mempunyai tugas melaksanakan sebagaimana tugas Dinas yang bersifat teknis operasional dan atau penunjang tertentu. Unit Pelaksana Teknis Daerah dipimpin oleh seorang Kepala, yang berada di bawah dan bertanggungjawab kepada Kepala Dinas dan pembinaan teknis dilaksanakan oleh Kepala Bidang sesuai tugasnya.

8. Kelompok Jabatan Fungsional

Kelompok Jabatan Fungsional terdiri dari sejumlah tenaga dalam jenjang jabatan fungsional yang dapat dibagi dalam berbagai kelompok sesuai sifat dan keahliannya. Kelompok Jabatan Fungsional dikoordinir oleh seorang Koordinator dari tenaga fungsional senior yang ditunjuk dan bertanggungjawab kepada Kepala Dinas melalui Kepala Bidang atau Sekretaris sesuai tugas fungsinya. Koordinator ditetapkan oleh pejabat pembina kepegawaian atas usulan pejabat yang berwenang. Koordinator melaksanakan tugas koordinasi penyusunan rencana, pelaksanaan dan pengendalian, pemantauan dan evaluasi, serta pelaporan pada satu kelompok substansi pada masing-masing pengelompokan uraian fungsi. Jumlah pemangku/Jabatan Fungsional ditentukan berdasarkan kebutuhan, beban kerja dan peta jabatan. Pembinaan, Jenis dan Jenjang Jabatan Fungsional serta Rincian Tugas Jabatan Fungsional sesuai dengan peraturan perundang-undangan.

1.3 Aspek Strategis Organisasi

Dinas Lingkungan Hidup dan Kebersihan Kabupaten Sidoarjo memiliki ASN sebanyak 260 Orang. ASN tersebut terbagi kedalam jabatan pimpinan tinggi, jabatan administrasi dan jabatan fungsional. Berikut data ASN pada Dinas Lingkungan Hidup dan Kebersihan Kabupaten Sidoarjo pada tahun 2022 terlihat dalam Tabel 1.1 .

Tabel 1.1 Data ASN pada Dinas Lingkungan Hidup dan Kebersihan Kabupaten Sidoarjo Tahun 2022

No.	Jenis Jabatan	Jumlah
1	Kepala Dinas	1
2	Administrator	5
3	Pengawas	-
4	Pelaksana	237
5	Jabatan Fungsional Ahli	16
6	Jabatan Fungsional Terampil	1

Sumber : DLHK Sidoarjo , 31 Desember 2022



Permasalahan pembangunan adalah kesenjangan antara kinerja pembangunan yang dicapai saat ini dengan yang direncanakan dan kesenjangan antara apa yang ingin dicapai di masa datang dengan kondisi riil saat perencanaan dibuat. Permasalahan tersebut harus dapat diidentifikasi oleh perangkat daerah untuk disusun rekomendasi penanganannya. Rumusan permasalahan yang telah diidentifikasi berdasarkan data kesenjangan (*gap*) antara kinerja pembangunan yang dicapai saat ini dengan yang di rencanakan, kemudian rumusan permasalahan tersebut dipetakan menjadi masalah pokok, masalah dan akar masalah. Berikut pemetaan permasalahan pokok, masalah dan akar masalah pada Dinas Lingkungan Hidup dan Kebersihan Kabupaten Sidoarjo (Tabel 1.2).

Tabel 1.2
Pemetaan permasalahan pokok, masalah dan akar masalah

No.	Permasalahan Pokok	Permasalahan	Akar Permasalahan
1	Kurangnya daya dukung dan daya tampung beban pencemaran lingkungan pada jumlah pembuangan limbah, pengelolaan persampahan dan diimbangi dengan dukungan luasan RTH di Kabupaten Sidoarjo	<ol style="list-style-type: none"> 1. Kurangnya kesadaran masyarakat yang berdomisili di hulu hilir air sungai 2. Kurang tegasnya sanksi pada permasalahan lingkungan yang hanya sampai sanksi administrative 3. Masih rendahnya pengelolaan sampah yang berdasarkan <i>Reuse, Reduce</i>, dan <i>Recycle</i> 4. Kurang pedulinya masyarakat terhadap kebersihan lingkungan, pandangan masyarakat terhadap TPST masih buruk (TPST masih dipandang menimbulkan polusi bau dan kumuh) 5. Luas RTH yang terkelola DLHK masih kurang atau belum sesuai target 	<ol style="list-style-type: none"> 1. Kurangnya informasi lapangan tentang keperluan yang ada di Kabupaten Sidoarjo untuk Lingkungan Hidup dan Kebersihan yang menyebabkan indikator kinerja yang kurang sesuai 2. Kurangnya optimalisasi dalam pengendalian timbunan limbah B3 yang dilakukan melalui Fasilitasi Standar Teknis/ Rincian Teknis Pengelolaan Limbah B3 dalam pemenuhan Persetujuan Lingkungan 3. Belum sepenuhnya masterplan RTH berjalan secara optimal 4. Belum optimalnya keanekaragaman hayati 5. Keterbatasan lahan yang dijadikan RTH 6. Belum maksimal partisipasi dunia usaha/swasta baik dalam penyediaan lahan untuk RTH maupun saran dan prasarananya



No.	Permasalahan Pokok	Permasalahan	Akar Permasalahan
		6. Pengelolaan sampah di TPA maupun TPST masih belum sesuai target Jakstrada 7. Kurang terpeliharanya taman RTH dan media jalan di Kabupaten Sidoarjo	7. Belum optimalnya pengelolaan sampah di TPST 8. Belum optimalnya penerapan 3R (Reuse, Reduce, Recycle) di masyarakat 9. Pencurian dan pengrusakan terhadap aset milik pemerintah Kabupaten Sidoarjo berupa pencurian lampu, pengrusakan taman, dan lain-lain 10. Keterbatasan sarana dan prasarana dalam pengelolaan taman dan RTH yang menerapkan teknologi yang maju dan ramah lingkungan

Dari pemetaan permasalahan-permasalahan dikemukakan tersebut di atas Dinas Lingkungan Hidup dan Kebersihan Kabupaten Sidoarjo telah merumuskan isu-isu strategis sebagai berikut:

- a. Peningkatan pemenuhan baku mutu air pada kualitas air badan air (BOD) dan kualitas udara ambien (SO₂ serta NO₂)
- b. Peningkatan pengendalian Bahan Berbahaya dan Beracun (B3) dan Limbah Bahan Berbahaya dan Beracun (Limbah B3)
- c. Belum terselenggaranya keanekaragaman hayati (KEHATI) dan taman tematik pada RTH di Kabupaten Sidoarjo
- d. Belum optimalnya pengelolaan penanganan TPA dan pengurangan sampah di TPST



BAB II

PERENCANAAN KINERJA

2.1 Visi dan Misi

Pemerintah Kabupaten Sidoarjo memiliki visi "Mewujudkan Kabupaten Sidoarjo yang sejahtera, maju, berkarakter dan berkelanjutan". Visi tersebut tertuang dalam dokumen RPJMD Tahun 2021-2026. Dalam dokumen perencanaan 5 tahunan tersebut termuat misi yang harus dilaksanakan untuk mewujudkan visi. Misi yang berkenaan dengan tugas dan fungsi dari Dinas Lingkungan Hidup dan Kebersihan Kabupaten Sidoarjo adalah menunjang misi ketiga yaitu "Membangun Infrastruktur Ekonomi Dan Sosial Yang Modern Dan Berkeadilan Dengan Memperhatikan Keberlanjutan Lingkungan."

2.2 Tujuan dan Sasaran

Dengan memperhatikan permasalahan dan isu strategis serta memperhatikan misi Kabupaten Sidoarjo maka dirumuskan tujuan dan sasaran dari Dinas Lingkungan Hidup dan Kebersihan Kabupaten Sidoarjo. Tujuan dan sasaran merupakan penjabaran / implementasi dari pernyataan misi. Dengan adanya Tujuan RPJMD yang akan kami dukung adalah Meningkatnya Infrastruktur Pendukung Kegiatan Ekonomi Sosial yang Berkeadilan dan Memperhatikan Prinsip Pembangunan Berkelanjutan dengan memberikan arah yang lebih jelas untuk mencapai Sasaran RPJMD Meningkatnya Kualitas Lingkungan Hidup dan Penanganan terhadap Bencana. Sehingga Dinas Lingkungan Hidup dan Kebersihan Kabupaten Sidoarjo menetapkan tujuan dan sasaran, yaitu:

Tujuan Meningkatnya kualitas lingkungan hidup dengan

Sasaran I : Meningkatnya pemenuhan baku mutu air dan udara;

Sasaran II : Meningkatnya kebersihan dan keindahan di Kabupaten Sidoarjo

Sasaran III : Meningkatnya kualitas penyelenggaraan Pemerintahan

Keterkaitan Renstra Dinas Lingkungan Hidup dan Kebersihan Kabupaten Sidoarjo dengan RPJMD Kabupaten Sidoarjo Tahun 2021-2026 (Tabel 2.1) sedangkan Matriks Renstra Tahun 2021 -2026 sesuai Rancangan Perubahan Renstra (Tabel 2.2).



Tabel 2.1 Keterkaitan RPJMD Kabupaten Sidoarjo Tahun 2021-2026 dengan Renstra Dinas Lingkungan Hidup dan Kebersihan Kabupaten Sidoarjo Tahun 2021-2026

Misi RPJMD Kab. Sidoarjo	Tujuan RPJMD Kab. Sidoarjo	Sasaran RPJMD Kab. Sidoarjo	Tujuan Renstra Dinas Lingkungan Hidup dan Kebersihan Kab Sidoarjo	Sasaran Renstra Dinas Lingkungan Hidup dan Kebersihan Kab Sidoarjo
MISI Ke – 3 Membangun Infrastruktur Ekonomi Dan Sosial Yang Modern Dan Berkeadilan Dengan Memperhatikan Keberlanjutan Lingkungan	Meningkatnya Infrastruktur Pendukung Kegiatan Ekonomi Sosial yang Berkeadilan dan Memperhatikan Prinsip Pembangunan Berkelanjutan	Meningkatnya Kualitas Lingkungan Hidup dan Penanganan Terhadap Bencana	Meningkatnya kualitas lingkungan hidup	1. Meningkatnya pemenuhan baku mutu air dan udara
				2. Meningkatnya kebersihan dan keindahan di Kabupaten Sidoarjo
				3. Meningkatnya kualitas penyelenggaraan Pemerintahan



Tabel 2.2 Matriks Renstra DLHK Kabupaten Sidoarjo Tahun 2021-2026 (Rancangan Perubahan Renstra)

No.	TUJUAN		DEFINISI OPERASIONAL DAN FORMULA PENGHITUNGAN	KONDISI AWAL	TARGET TAHUNAN				
	URAIAN	INDIKATOR KINERJA UTAMA		2021	2022	2023	2024	2025	2026
1	2	3	4	5	6	7	8	9	10
1	Meningkatnya Kualitas Lingkungan Hidup	Indeks Kualitas Air	<p>Nilai Indeks Kualitas Air merupakan hasil penjumlahan nilai status mutu air pada tahun berjalan</p> <p>Perhitungan status mutu air tersebut dilihat dari nilai parameter TSS, DO, BOD, COD, Fosfat, Fecal Coli dan Total Coliform Air Badan Air pada tahun berjalan.</p>	51,52	51,53	51,54	51,55	51,56	51,57
		Indeks Kualitas Udara	<p>Nilai Indeks Kualitas Udara = $100 - \{50/0,9 \times \text{IPU} - 0,1\}$</p> <p>Nilai Indeks Kualitas Udara merupakan hasil rerata IEU SO₂ dan IEU NO₂ yang kemudian dikonversikan menjadi Indeks Pencemaran Udara (IPU)</p>	85,14	85,15	85,16	85,17	85,18	85,19
		Indeks Kualitas Lahan	<p>Nilai Indeks Kualitas Lahan = $100 - (84,3 - (\text{Tutupan Lahan} \times 100) \times (50 / 54,3))$</p> <p>Luas Tutupan Lahan merupakan Luas yang telah diverifikasi oleh KLHK</p>	27,10	27,11	27,12	27,13	27,14	27,15



LAPORAN KINERJA

No.	SASARAN STRATEGIS		DEFINISI OPERASIONAL DAN FORMULA PENGHITUNGAN	KONDISI AWAL	TARGET TAHUNAN					PROGRAM / KEGIATAN / SUB KEGIATAN	SUMBER DATA/ PENJAB	
	URAIAN	INDIKATOR KINERJA UTAMA		2021	2022	2023	2024	2025	2026			
1	2	3	4	5	6	7	8	9	10	11	12	
1.	Meningkatnya pemenuhan baku mutu air dan udara	1.1	Konsentrasi Beban Pencemaran Air untuk Parameter BOD	Rata-rata konsentrasi Air Badan Air di Kabupaten Sidoarjo untuk parameter BOD pada tahun berjalan Nilai konsentrasi air badan air di Kabupaten Sidoarjo untuk parameter BOD pada tahun berjalan	6,43 mg/L	6,42 mg/L	6,41 mg/L	6,4 mg/L	6,39 mg/L	6,38 mg/L	PROGRAM PERENCANAAN LINGKUNGAN HIDUP Penyelenggaraan Kajian Lingkungan Hidup Strategis (KLHS) Kabupaten / Kota Pembuatan dan Pelaksanaan KLHS RPJPD / RPJMD PROGRAM PENGENDALIAN PENCEMARAN DAN / ATAU KERUSAKAN LINGKUNGAN HIDUP Pencegahan Pencemaran dan / atau Kerusakan Lingkungan Hidup Kabupaten / Kota Koordinasi , Sinkronisasi, dan Pelaksanaan Pencegahan Pencemaran Lingkungan Hidup Dilaksanakan Terhadap Media Tanah, Air, Udara dan Laut Pengelolaan Laboratorium Lingkungan Hidup Kabupaten / Kota	BIDANG TATA LINGKUNGAN DAN PENGENDALIAN PENCEMARAN
		1.2	Kualitas Udara Ambien Perkotaan (Roadsite, Permukiman,Perdagangan dan Perindustrian), untuk Parameter SO ₂	Rata-rata Kualitas Udara Ambien di Kabupaten Sidoarjo untuk parameter SO ₂ pada tahun berjalan Nilai kualitas udara ambien di Kabupaten Sidoarjo untuk parameter SO ₂ pada tahun berjalan	7,85 µg / m ³	7,84 µg / m ³	7,83 µg / m ³	7,82 µg / m ³	7,81 µg / m ³	7,8 µg / m ³		



LAPORAN KINERJA

No.	SASARAN STRATEGIS		DEFINISI OPERASIONAL DAN FORMULA PENGHITUNGAN	KONDISI AWAL	TARGET TAHUNAN					PROGRAM / KEGIATAN / SUB KEGIATAN	SUMBER DATA/ PENJAB	
	URAIAN	INDIKATOR KINERJA UTAMA		2021	2022	2023	2024	2025	2026			
1	2	3	4	5	6	7	8	9	10	11	12	
		1.3	Kualitas Udara Ambien Perkotaan (Roadsite, Permukiman, Perdagangan dan Perindustrian), untuk Parameter NO ₂	Rata-rata Kualitas Udara Ambien di Kabupaten Sidoarjo untuk parameter NO ₂ pada tahun berjalan Nilai kualitas udara ambien di Kabupaten Sidoarjo untuk parameter SO ₂ pada tahun berjalan	13,69 µg / m ³	13,68 µg / m ³	13,67 µg / m ³	13,66 µg / m ³	13,65 µg / m ³	13,64 µg / m ³	PROGRAM PENGENDALIAN BAHAN BERBAHAYA DAN BERACUN (B3) DAN LIMBAH BAHAN BERBAHAYA DAN BERACUN (LIMBAH B3) Penyimpanan Sementara Limbah B3 Fasilitasi Pemenuhan Komitmen Izin Penyimpanan Sementara Limbah B3 Dilaksanakan melalui Sistem Perizinan Berusaha Terintegrasi Secara Elektronik	BIDANG PENAATAN DAN PENINGKATAN KAPASITAS LINGKUNGAN HIDUP
											PROGRAM PEMBINAAN DAN PENGAWASAN TERHADAP IZIN LINGKUNGAN DAN IZIN PERLINDUNGAN DAN PENGELOLAAN LINGKUNGAN HIDUP (PPLH)	
											Pembinaan dan Pengawasan terhadap Usaha dan / atau Kegiatan yang Izin Lingkungan dan Izin PPLH diterbitkan oleh Pemerintah Daerah Kabupaten / Kota	
											Pengawasan Usaha dan / atau Kegiatan yang Izin Lingkungan Hidup, Izin PPLH yang diterbitkan oleh Pemerintah Daerah Kabupaten / Kota	
											PROGRAM PENINGKATAN PENDIDIKAN, PELATIHAN DAN PENYULUHAN LINGKUNGAN HIDUP UNTUK MASYARAKAT	



LAPORAN KINERJA

Laporan Kinerja Instansi Pemerintah Dinas Lingkungan Hidup dan Kebersihan
Kabupaten Sidoarjo Tahun 2022

No.	SASARAN STRATEGIS		DEFINISI OPERASIONAL DAN FORMULA PENGHITUNGAN	KONDISI AWAL	TARGET TAHUNAN					PROGRAM / KEGIATAN / SUB KEGIATAN	SUMBER DATA/ PENJAB
	URAIAN	INDIKATOR KINERJA UTAMA		2021	2022	2023	2024	2025	2026		
1	2	3	4	5	6	7	8	9	10	11	12
										Penyelenggaraan Pendidikan Pelatihan dan Penyuluhan Lingkungan untuk Lembaga Kemasyarakatan Tingkat Daerah Kabupaten / Kota Peningkatan Kapasitas dan Kompetensi Sumber Daya Manusia Bidang Lingkungan Hidup untuk Lembaga Kemasyarakatan PROGRAM PENANGANAN PENGADUAN LINGKUNGAN HIDUP Penyelesaian Pengaduan Masyarakat di Bidang Pelindungan dan Pengelolaan Lingkungan Hidup (PPLH) Kabupaten / Kota Pengelolaan Pengaduan Masyarakat terhadap PPLH Kabupaten / Kota PROGRAM PENGHARGAAN LINGKUNGAN HIDUP UNTUK MASYARAKAT Pemberian Penghargaan Lingkungan Hidup Tingkat Daerah Kabupaten/Kota Pemberian Penghargaan Lingkungan Hidup Tingkat Daerah Kabupaten/Kota	



LAPORAN KINERJA

Laporan Kinerja Instansi Pemerintah Dinas Lingkungan Hidup dan Kebersihan
Kabupaten Sidoarjo Tahun 2022

No.	SASARAN STRATEGIS		DEFINISI OPERASIONAL DAN FORMULA PENGHITUNGAN	KONDISI AWAL	TARGET TAHUNAN					PROGRAM / KEGIATAN / SUB KEGIATAN	SUMBER DATA/ PENJAB	
	URAIAN	INDIKATOR KINERJA UTAMA		2021	2022	2023	2024	2025	2026			
1	2	3	4	5	6	7	8	9	10	11	12	
2.	Meningkatnya kebersihan dan keindahan di Kabupaten Sidoarjo	2.1	Persentase sampah yang terkelola	<p>Persentase sampah yang terkelola = $\frac{\text{Berat Sampah yang terkelola DLHK Sidoarjo per tahun}}{\text{Berat Timbulan Sampah Kabupaten Sidoarjo per tahun}} \times 100 \%$</p> <p>Berat sampah yang terkelola DLHK Sidoarjo yaitu Berat sampah yang terkelola di TPST dan TPA pada tahun berjalan.</p>	67 %	71 %	74 %	79 %	83 %	88 %	<p>PROGRAM PENGELOLAN PERSAMPAHAN</p> <p>Pengelolaan Sampah</p> <p>Penyusunan Kebijakan dan Strategi Daerah Pengelolaan Sampah Kabupaten/ Kota</p> <p>Pengurangan Sampah dengan melakukan Pembatasan, Pendaauran Ulang dan Pemanfaatan Kembali</p> <p>Penanganan Sampah dengan melakukan Pemilahan, Pengumpulan, Pengangkutan, Pengolahan, dan Pemrosesan Akhir Sampah di TPA/TPST/SPA Kabupaten/Kota</p> <p>Koordinasi dan Sinkronisasi Penyediaan Sarana dan Prasarana Pengelolaan Persampahan</p> <p>Peningkatan Peran serta Masyarakat dalam Pengelolaan Persampahan</p>	BIDANG PENGELOLAAN PERSAMPAHAN



LAPORAN KINERJA

Laporan Kinerja Instansi Pemerintah Dinas Lingkungan Hidup dan Kebersihan
Kabupaten Sidoarjo Tahun 2022

No.	SASARAN STRATEGIS		DEFINISI OPERASIONAL DAN FORMULA PENGHITUNGAN	KONDISI AWAL	TARGET TAHUNAN					PROGRAM / KEGIATAN / SUB KEGIATAN	SUMBER DATA/ PENJAB	
	URAIAN	INDIKATOR KINERJA UTAMA		2021	2022	2023	2024	2025	2026			
1	2	3	4	5	6	7	8	9	10	11	12	
											Penyediaan Sarana dan Prasarana Pengelolaan Persampahan di TPA/TPST/SPA Kabupaten / Kota	UPT TEMPAT PEMROSESAN AKHIR (TPA)
		2.2	Persentase luasan RTH yang dikelola	Persentase luasan RTH yang dikelola = $\frac{\text{Luas Tutupan Lahan (km}^2\text{)}}{\text{Luas Wilayah Kabupaten Sidoarjo (km}^2\text{)}} \times 100 \%$	5,13 %	5,14 %	5,15 %	5,16 %	5,17 %	5,18 %	PROGRAM PENGELOLAAN KEANEKARAGAMAN HAYATI (KEHATI)	BIDANG KEBERSIHAN DAN RUANG TERBUKA HIJAU
											Pengelolaan Keanekaragaman Hayati Kabupaten/Kota	
											Penyusunan dan Penetapan Rencana Pengelolaan Keanekaragaman Hayati	
											Pengelolaan Ruang Terbuka Hijau (RTH)	
											Pengembangan Kapasitas Kelembagaan dan SDM dalam Pengelolaan Keanekaragaman Hayati	
											Pengelolaan Sarana dan Prasarana Keanekaragaman Hayati	



LAPORAN KINERJA

No.	SASARAN STRATEGIS		DEFINISI OPERASIONAL DAN FORMULA PENGHITUNGAN	KONDISI AWAL	TARGET TAHUNAN					PROGRAM / KEGIATAN / SUB KEGIATAN	SUMBER DATA/ PENJAB	
	URAIAN	INDIKATOR KINERJA UTAMA		2021	2022	2023	2024	2025	2026			
1	2	3	4	5	6	7	8	9	10	11	12	
3	Meningkatnya kualitas Penyelenggaraan Pemerintahan	3.1	Nilai SAKIP	<p>Nilai SAKIP pada tahun berjalan.</p> <p>Laporan Hasil Evaluasi (LHE) yang dikeluarkan oleh Inspektorat Kabupaten Sidoarjo</p>	A (82,31)	A	A (83,2)	A (83,25)	A (83,3)	A (83,35)	<p>PROGRAM PENUNJANG URUSAN PEMERINTAHAN DAERAH KABUPATEN / KOTA</p> <p>Perencanaan, Penganggaran, dan Evaluasi Kinerja Perangkat Daerah</p> <p>Penyusunan Dokumen Perangkat Daerah</p> <p>Koordinasi dan Penyusunan DPA-SKPD</p> <p>Evaluasi Kinerja Perangkat Daerah</p> <p>Administrasi Keuangan Perangkat Daerah</p> <p>Penyediaan Gaji dan Tunjangan ASN</p>	Sekretariat
		3.2	Nilai Indeks Pelayanan Publik (IPP)	<p>Nilai Indeks Pelayanan Publik pada tahun berjalan.</p> <p>Nilai Indeks Pelayanan Publik yang dikeluarkan oleh Kabupaten Sidoarjo</p>	B- (3,35)	B	A- (4,11)	A- (4,12)	A- (4,13)	A- (4,14)	<p>Administrasi Umum Perangkat Daerah</p> <p>Penyediaan Komponen Instalasi Listrik / Penerangan Bangunan Kantor</p> <p>Penyediaan Peralatan dan Perlengkapan Kantor</p>	



LAPORAN KINERJA

No.	SASARAN STRATEGIS		DEFINISI OPERASIONAL DAN FORMULA PENGHITUNGAN	KONDISI AWAL	TARGET TAHUNAN					PROGRAM / KEGIATAN / SUB KEGIATAN	SUMBER DATA/ PENJAB	
	URAIAN	INDIKATOR KINERJA UTAMA		2021	2022	2023	2024	2025	2026			
1	2	3	4	5	6	7	8	9	10	11	12	
										Penyediaan Bahan Logistik Kantor Penyediaan Barang Cetak dan Penggandaan Penyediaan Bahan Bacaan dan Peraturan Perundang-Undangan Penyediaan Bahan / Material Fasilitasi Kunjungan Tamu Penyelenggaraan Rapat Koordinasi dan Konsultasi SKPD		
		3.3	Nilai Reformasi Birokrasi (RB) Nilai Reformasi Birokrasi yang dikeluarkan oleh Inspektorat Kabupaten Sidoarjo	Nilai Reformasi Birokrasi pada tahun berjalan. Nilai Reformasi Birokrasi yang dikeluarkan oleh Inspektorat Kabupaten Sidoarjo	30,58	31,12	34,5	34,75	35	35,25	Pengadaan Barang Milik Daerah Penunjang Urusan Pemerintah Daerah Pengadaan Mebel Pengadaan Peralatan dan Mesin Lainnya Pemeliharaan Barang Milik Daerah Penunjang Urusan Pemerintah Daerah	



LAPORAN KINERJA

Laporan Kinerja Instansi Pemerintah Dinas Lingkungan Hidup dan Kebersihan
Kabupaten Sidoarjo Tahun 2022

No.	SASARAN STRATEGIS		DEFINISI OPERASIONAL DAN FORMULA PENGHITUNGAN	KONDISI AWAL	TARGET TAHUNAN					PROGRAM / KEGIATAN / SUB KEGIATAN	SUMBER DATA/ PENJAB
	URAIAN	INDIKATOR KINERJA UTAMA		2021	2022	2023	2024	2025	2026		
1	2	3	4	5	6	7	8	9	10	11	12
										Penyediaan Jasa Pemeliharaan, Biaya Pemeliharaan, Pajak dan Perizinan Kendaraan Dinas Operasional atau Lapangan Pemeliharaan Peralatan dan Mesin Lainnya Pemeliharaan/ Rehabilitasi Gedung Kantor dan Bangunan Lainnya Administrasi Barang Milik Daerah pada Perangkat Daerah Rekonsiliasi dan Penyusunan Laporan Barang Milik Daerah pada SKPD	
		3.4 Nilai Survei Kepuasan Masyarakat (SKM)	Nilai Survei Kepuasan Masyarakat pada tahun berjalan. Nilai Survei Kepuasan Masyarakat yang dikeluarkan oleh Website SKM online	Baik (86,74)	Baik	Sangat Baik (90)	Sangat Baik (90)	Sangat Baik (90)	Sangat Baik (90)	Penyediaan Jasa Penunjang Urusan Pemerintahan Daerah Penyediaan Jasa Komunikasi, Sumber Daya Air dan Listrik Penyediaan Jasa Peralatan dan Perlengkapan Kantor Penyediaan Jasa Pelayanan Umum Kantor Peningkatan Pelayanan BLUD Pelayanan dan Penunjang Pelayanan BLUD	



LAPORAN KINERJA

2.3 Rencana Kinerja Tahunan

Rencana Kinerja Dinas Lingkungan Hidup dan Kebersihan Kabupaten Sidoarjo Tahun 2022 terlihat pada Tabel 2.3 sebagai berikut.

Tabel 2.3 Rencana Kinerja Tahun 2022

NO	SASARAN STRATEGIS		Target 2022	PROGRAM / KEGIATAN / SUB KEGIATAN		Target 2022	ANGGARAN
	URAIAN	INDIKATOR KINERJA		URAIAN	INDIKATOR KINERJA		
1	2	3	4	5	6	7	8
1	Meningkatnya pemenuhan baku mutu air dan udara	Konsentrasi Beban Pencemaran Air untuk Parameter BOD	6,42 mg/L	Program Pengendalian Pencemaran dan / atau Kerusakan Lingkungan Hidup	Persentase pemantauan air badan air (ABA) yang mengalami peningkatan kualitas BOD	43 %	Rp 4.185.133.09 1
		Kualitas Udara Ambien Perkotaan (Roadsite, Permukiman, Perdagangan dan Perindustrian), untuk parameter SO ₂	7,84 µg/ m ³		Persentase pemantauan udara ambien yang mengalami peningkatan kualitas SO ₂ dan NO ₂	45 %	
		Kualitas Udara Ambien Perkotaan (Roadsite, Permukiman, Perdagangan dan Perindustrian), untuk parameter NO ₂	13,68 µg/ m ³				
2	Meningkatnya penerimaan retribusi pelayanan persampahan dan pemakaian laboratorium	Jumlah Retribusi Pemakaian Laboratorium	Rp 35.436.0 00	Kegiatan Pencegahan Pencemaran dan/atau Kerusakan Lingkungan Hidup Kabupaten/Kota	Persentase Persetujuan Teknis Pemenuhan Baku Mutu Air Limbah yang diterbitkan	80 %	Rp 4.185.133.09 1
					Persentase data izin PPLH dan PUU LH yang diterbitkan	81 %	



NO	SASARAN STRATEGIS		Target 2022	PROGRAM / KEGIATAN / SUB KEGIATAN		Target 2022	ANGGARAN
	URAIAN	INDIKATOR KINERJA		URAIAN	INDIKATOR KINERJA		
1	2	3	4	5	6	7	8
				Sub Kegiatan Koordinasi, Sinkronisasi, dan Pelaksanaan Pencegahan Pencemaran Lingkungan Hidup Dilaksanakan terhadap Media Tanah, Air, Udara, dan Laut	Jumlah informasi pemantauan kualitas lingkungan yang tersedia	258 Data	Rp 2.621.920.345
					Jumlah pemantauan air badan air yang mengalami peningkatan kualitas BOD	30 Pemantauan	
					Jumlah pemantauan udara ambien yang mengalami peningkatan kualitas SO ₂ dan NO ₂	50 Pemantauan	
					Jumlah Persetujuan Teknis Pemenuhan Baku Mutu Air Limbah yang diterbitkan	95 Persetujuan Teknis	
					Jumlah laporan pelaksanaan dokumen lingkungan	440 Laporan	
				Sub Kegiatan Pengelolaan Laboratorium Lingkungan Hidup Kabupaten/Kota	Kategori nilai SKM terhadap layanan uji lab	80 BAIK	Rp 1.563.212.746
					Jumlah parameter layanan uji lab yang terakreditasi	16 Parameter	
				Program Pengendalian Bahan Berbahaya dan Beracun (B3) dan Limbah Bahan Berbahaya dan Beracun (Limbah B3)	Persentase Pengendalian Dampak Timbulan Limbah B3 yang dilakukan melalui Fasilitasi Standar Teknis Pengelolaan Limbah B3 dalam pemenuhan Persetujuan Lingkungan	100 %	Rp 162.944.366



LAPORAN KINERJA

Laporan Kinerja Instansi Pemerintah Dinas Lingkungan Hidup dan Kebersihan
Kabupaten Sidoarjo Tahun 2022

NO	SASARAN STRATEGIS		Target 2022	PROGRAM / KEGIATAN / SUB KEGIATAN		Target 2022	ANGGARAN
	URAIAN	INDIKATOR KINERJA		URAIAN	INDIKATOR KINERJA		
1	2	3	4	5	6	7	8
				Kegiatan Penyimpanan Sementara Limbah B3	Jumlah surat rincian teknis Limbah B3 untuk kegiatan penyimpanan Limbah B3 yang dikeluarkan/ disetujui	160 Rincian Teknis	Rp 162.944.366
				Sub Kegiatan Fasilitasi Pemenuhan Komitmen Izin Penyimpanan Sementara Limbah B3 Dilaksanakan melalui Sistem Pelayanan Perizinan Berusaha Terintegrasi secara Elektronik	Jumlah penanggung jawab usaha dan/atau kegiatan yang terfasilitasi dalam melakukan asistensi rincian teknis pengelolaan limbah B3 untuk kegiatan penyimpanan limbah B3	185 usaha dana tau kegiatan	Rp 162.944.366
				Program Pembinaan dan Pengawasan Terhadap Izin Lingkungan dan Izin Perlindungan dan Pengelolaan Lingkungan Hidup (PPLH)	Persentase pembinaan dan pengawasan penanggung jawab usaha dan atau kegiatan	3,3 %	Rp 229.175.200
				Kegiatan Pembinaan dan Pengawasan Terhadap Usaha dan/atau Kegiatan yang Izin Lingkungan dan Izin PPLH diterbitkan oleh Pemerintah Daerah Kabupaten/Kota	Persentase penanggung jawab usaha dan atau kegiatan yang taat terhadap perundang-undangan lingkungan hidup	93,6 %	Rp 229.175.200
					Rasio Pejabat Pengawas LH di Daerah (PPLHD) di Kabupaten / Kota terhadap usaha yang izin lingkungan, izin PPLH dan PUULH yang diterbitkan oleh pemerintah kabupaten / kota	0,5 %	



LAPORAN KINERJA

Laporan Kinerja Instansi Pemerintah Dinas Lingkungan Hidup dan Kebersihan
Kabupaten Sidoarjo Tahun 2022

NO	SASARAN STRATEGIS		Target 2022	PROGRAM / KEGIATAN / SUB KEGIATAN		Target 2022	ANGGARAN
	URAIAN	INDIKATOR KINERJA		URAIAN	INDIKATOR KINERJA		
1	2	3	4	5	6	7	8
				Sub Kegiatan Pengawasan Usaha dan/atau Kegiatan yang Izin Lingkungan Hidup, Izin PPLH yang Diterbitkan oleh Pemerintah Daerah Kabupaten/Kota	Jumlah pengawasan penanggung jawab usaha dan atau kegiatan	100 Pengawasan	Rp 229.175.200
				Program Peningkatan Pendidikan, Pelatihan dan Penyuluhan Lingkungan Hidup untuk Masyarakat	Persentase desa / kelurahan peduli lingkungan hidup	1 %	Rp 404.791.000
					Persentase sekolah peduli lingkungan hidup	0,8 %	
				Kegiatan Penyelenggaraan Pendidikan, Pelatihan, dan Penyuluhan Lingkungan Hidup untuk Lembaga Kemasyarakatan Tingkat Daerah Kabupaten/Kota	Persentase lembaga kemasyarakatan yang diberikan diklat	5,5 %	Rp 404.791.000
				Sub Kegiatan Peningkatan Kapasitas dan Kompetensi Sumber Daya Manusia Bidang Lingkungan Hidup untuk Lembaga Kemasyarakatan	Jumlah peserta sosialisasi / bintek / penyuluhan / workshop terkait pengelolaan lingkungan hidup	300 Peserta	Rp 404.791.000
				Program Penanganan Pengaduan Lingkungan Hidup	Persentase penanganan pengaduan tentang kasus pencemaran lingkungan hidup yang ditindaklanjuti	100 %	Rp 307.864.295
				Kegiatan Penyelesaian Pengaduan Masyarakat di Bidang Perlindungan dan Pengelolaan Lingkungan Hidup (PPLH) Kabupaten/Kota	Persentase penyelesaian pengaduan masyarakat	100 %	Rp 307.864.295



LAPORAN KINERJA

Laporan Kinerja Instansi Pemerintah Dinas Lingkungan Hidup dan Kebersihan
Kabupaten Sidoarjo Tahun 2022

NO	SASARAN STRATEGIS		Target 2022	PROGRAM / KEGIATAN / SUB KEGIATAN		Target 2022	ANGGARAN
	URAIAN	INDIKATOR KINERJA		URAIAN	INDIKATOR KINERJA		
1	2	3	4	5	6	7	8
				Sub Kegiatan Pengelolaan Pengaduan Masyarakat terhadap PPLH Kabupaten/Kota	Persentase pengelolaan pengaduan masyarakat yang dilaksanakan sesuai SOP	100 %	Rp 307.864.295
3	Meningkatnya kebersihan dan keindahan di Kabupaten Sidoarjo	Persentase luasan RTH yang terkelola	5,14 %	Program Pengelolaan Keanekaragaman Hayati (KEHATI)	Persentase luasan RTH yang terkelola	2,28 %	Rp 28.596.753.605
4	Meningkatnya Revitalisasi RTH	Jumlah RTH yang direvitalisasi	7 RTH	Kegiatan Pengelolaan Keanekaragaman Hayati Kabupaten / Kota	Jumlah dokumen pentahapan pembangunan taman tematik kehati	1 Dokumen	Rp 28.596.753.605
					Persentase RTH Taman Aktif yang dikelola	61 %	
				Sub Kegiatan Pengelolaan Ruang Terbuka Hijau (RTH)	Persentase pengaduan terkait penebangan / perampangan / pengeprasan pohon yang ditindaklanjuti	100 %	Rp 24.249.079.720
					Jumlah RTH Taman Aktif di Kecamatan	21 RTH	
					Luas RTH yang dikelola	28	
					Ruas jalan Kabupaten yang bersih	240	
				Sub Kegiatan Pengelolaan Taman Keanekaragaman Hayati Lainnya	Jumlah jenis tanaman yang dipelihara	75 Jenis	Rp 201.359.550



LAPORAN KINERJA

Laporan Kinerja Instansi Pemerintah Dinas Lingkungan Hidup dan Kebersihan
Kabupaten Sidoarjo Tahun 2022

NO	SASARAN STRATEGIS		Target 2022	PROGRAM / KEGIATAN / SUB KEGIATAN		Target 2022	ANGGARAN
	URAIAN	INDIKATOR KINERJA		URAIAN	INDIKATOR KINERJA		
1	2	3	4	5	6	7	8
				Sub Kegiatan Pengembangan Kapasitas Kelembagaan dan SDM dalam Pengelolaan Keanekaragaman Hayati	Jumlah peserta yang mengikuti bimbingan teknis / sosialisasi terkait pengelolaan keanekaragaman hayati	120 Peserta	Rp 111.300.000
				Sub Kegiatan Pengelolaan Sarana dan Prasarana Keanekaragaman Hayati	Jumlah sarpras yang berfungsi dengan baik	217 Unit	Rp 4.035.014.335
	Meningkatnya kebersihan dan keindahan di Kabupaten Sidoarjo	Persentase sampah yang terkelola	71 %	Program Pengelolaan Persampahan	Persentase penanganan sampah di TPA	47 %	Rp 38.709.819.951
5	Meningkatnya TPST yang direvitalisasi	Jumlah TPST yang direvitalisasi	4 TPST		Persentase pengurangan sampah di TPST	28 %	
	Meningkatnya penerimaan retribusi pelayanan persampahan dan pemakaian laboratorium	Jumlah Retribusi Pelayanan Persampahan	Rp 6.650.000.000	Kegiatan Pengelolaan Sampah	Jumlah berat sampah yang terkelola	990 ton / hari	Rp 38.709.819.951
				Sub Kegiatan Pengurangan Sampah dengan melakukan Pembatasan, Pendaauran Ulang dan Pemanfaatan Kembali	Jumlah pengurangan sampah yang dilaksanakan di TPST	315 ton / hari	Rp 1.687.292.400
					Jumlah sosialisasi terkait pengurangan sampah	12 Kegiatan	
				Sub Kegiatan Penanganan Sampah dengan Melakukan Pemilahan, Pengumpulan, Pengangkutan, Pengolahan, dan Pemrosesan Akhir Sampah di TPA/TPST/SPA Kabupaten/Kota	Jumlah sampah yang masuk di TPA	550 ton / hari	Rp 24.683.169.511
					Jumlah penduduk yang terlayani pengangkutan sampah	925000 Jiwa	



LAPORAN KINERJA

Laporan Kinerja Instansi Pemerintah Dinas Lingkungan Hidup dan Kebersihan
Kabupaten Sidoarjo Tahun 2022

NO	SASARAN STRATEGIS		Target 2022	PROGRAM / KEGIATAN / SUB KEGIATAN		Target 2022	ANGGARAN
	URAIAN	INDIKATOR KINERJA		URAIAN	INDIKATOR KINERJA		
1	2	3	4	5	6	7	8
				Sub Kegiatan Peningkatan Peran serta masyarakat dalam pengelolaan persampahan	Jumlah perolehan retribusi pelayanan persampahan / kebersihan	Rp 5.750.000.000	Rp 15.000.000
				Sub Kegiatan Koordinasi dan Sinkronisasi Penyediaan Sarana dan Prasarana Pengelolaan Persampahan	Jumlah koordinasi dan sinkronisasi penyediaan prasarana dan sarana pengelolaan persampahan	4 Kegiatan	Rp 125.000.000
				Sub Kegiatan Penyediaan Sarana dan Prasarana Pengelolaan Persampahan di TPA / TPST / SPA Kabupaten / Kota	Jumlah sarpras angkutan sampah yang dipelihara	113 Unit	Rp 12.199.358.040
					Jumlah sarpras angkutan sampah yang diadakan	1 Unit	
					Jumlah sarpras TPA yang diadakan	3 Jenis	
					Jumlah sarpras TPA yang dipelihara	3 Jenis	
6	Meningkatnya kualitas penyelenggaraan Pemerintahan	Nilai SAKIP	A	Program Penunjang Urusan Pemerintahan Daerah Kabupaten/ Kota	Tingkat Kepuasan Aparatur SKPD terhadap Pelayanan Administrasi Perkantoran	85 %	Rp 35.196.799.724
				Kegiatan Perencanaan, Penganggaran dan Evaluasi Kinerja Perangkat Daerah	Jumlah tahapan perencanaan yang dilaksanakan	1 Laporan	Rp 118.537.600
					Jumlah Rekomendasi Hasil Evaluasi Kinerja yang ditindaklanjuti	1 Laporan	
				Sub Kegiatan Penyusunan Dokumen Perencanaan Perangkat Daerah	Jumlah dokumen perencanaan PD yang disusun tepat waktu	3 Dokumen	Rp 57.240.000



LAPORAN KINERJA

Laporan Kinerja Instansi Pemerintah Dinas Lingkungan Hidup dan Kebersihan
Kabupaten Sidoarjo Tahun 2022

NO	SASARAN STRATEGIS		Target 2022	PROGRAM / KEGIATAN / SUB KEGIATAN		Target 2022	ANGGARAN
	URAIAN	INDIKATOR KINERJA		URAIAN	INDIKATOR KINERJA		
1	2	3	4	5	6	7	8
				Sub Kegiatan Koordinasi dan Penyusunan DPA SKPD	Jumlah dokumen DPA SKPD yang disusun tepat waktu	1 Dokumen	Rp 9.960.000
				Sub Kegiatan Evaluasi Kinerja Perangkat Daerah	Jumlah dokumen Monev PD yang tersusun	3 Dokumen	Rp 51.337.600
		Persentase penyerapan anggaran	85 %	Kegiatan Administrasi Keuangan Perangkat Daerah	Persentase realisasi anggaran PD	81 %	Rp 30.330.273.992
				Sub Kegiatan Penyediaan Gaji dan Tunjangan ASN	Tersedianya Gaji dan Tunjangan ASN	264 Pegawai	Rp 30.330.273.992
		Nilai Indeks Pelayanan Publik (IPP)	B	Kegiatan Administrasi Umum Perangkat Daerah	Nilai Survey Kepuasan Masyarakat (SKM)	87 Poin	Rp 995.032.131
				Sub Kegiatan Penyelenggaraan Rapat Koordinasi dan Konsultasi SKPD	Persentase surat perintah tugas yang ditindaklanjuti	100 %	Rp 529.766.334
					Jumlah rapat koordinasi dan konsultasi yang diselenggarakan	270 Kali	
				Sub Kegiatan Fasilitasi Kunjungan Tamu	Jumlah kunjungan tamu yang difasilitasi	4 Kunjungan	Rp 22.600.000
					Jumlah jamuan rapat / tamu yang disediakan	800 Kotak	
				Sub Kegiatan Penyediaan Bahan / Material	Jumlah bahan / material yang tersedia	25 Jenis	Rp 42.182.349
				Sub Kegiatan Penyediaan Bahan Bacaan dan Peraturan Perundang-undangan	Jumlah buku bahan bacaan, peraturan perundang-undangan dan koran yang tersedia	4 Jenis	Rp 6.975.000
				Sub Kegiatan Penyediaan Barang Cetak dan Penggandaan	Jumlah cetak dan penggandaan yang tersedia	7 Jenis	Rp 40.916.000



LAPORAN KINERJA

Laporan Kinerja Instansi Pemerintah Dinas Lingkungan Hidup dan Kebersihan
Kabupaten Sidoarjo Tahun 2022

NO	SASARAN STRATEGIS		Target 2022	PROGRAM / KEGIATAN / SUB KEGIATAN		Target 2022	ANGGARAN
	URAIAN	INDIKATOR KINERJA		URAIAN	INDIKATOR KINERJA		
1	2	3	4	5	6	7	8
				Sub Kegiatan Penyediaan Bahan Logistik Kantor	Jumlah logistik rumah tangga kantor yang tersedia	1 Jenis	Rp 286.000.000
					Jumlah BBM yang disediakan	20000 Liter	
					Jumlah peralatan dan perlengkapan kantor yang tersedia	33 Jenis	
				Sub Kegiatan Penyediaan Komponen Instalasi Listrik / Penerangan Bangunan Kantor	Jumlah komponen listrik / penerangan yang tersedia	7 Jenis	Rp 10.655.238
		Nilai Reformasi Birokrasi (RB)	31,12	Kegiatan Pengadaan Barang Milik Daerah Penunjang Urusan Pemerintah Daerah	Jumlah dan Jenis BMD yang diadakan	3 Jenis	Rp 410.891.861
				Sub Kegiatan Pengadaan Mebel	Jumlah mebeleur yang diadakan	2 Jenis	Rp 128.173.684
				Sub Kegiatan Pengadaan Peralatan dan Mesin Lainnya	Jumlah peralatan dan perlengkapan gedung/kantor / rumah dinas/jabatan yang diadakan	15 Jenis	Rp 282.718.177
				Kegiatan Pemeliharaan Barang Milik Daerah Penunjang Urusan Pemerintahan Daerah	Jumlah barang milik daerah penunjang urusan pemerintahan daerah yang dilakukan pemeliharaan	7 Jenis	Rp 1.004.400.940
				Sub Kegiatan Pemeliharaan/ Rehabilitasi Gedung Kantor dan Bangunan Lainnya	Jumlah luas gedung / kantor / rumah dinas / jabatan yang dipelihara / direhabilitasi	1200 m ²	Rp 666.400.940
				Sub Kegiatan Pemeliharaan Peralatan dan Mesin Lainnya	Jumlah peralatan dan mesin lainnya yang dipelihara	7 Jenis	Rp 153.000.000



LAPORAN KINERJA

Laporan Kinerja Instansi Pemerintah Dinas Lingkungan Hidup dan Kebersihan
Kabupaten Sidoarjo Tahun 2022

NO	SASARAN STRATEGIS		Target 2022	PROGRAM / KEGIATAN / SUB KEGIATAN		Target 2022	ANGGARAN
	URAIAN	INDIKATOR KINERJA		URAIAN	INDIKATOR KINERJA		
1	2	3	4	5	6	7	8
				Sub Kegiatan Penyediaan Jasa Pemeliharaan, Biaya Pemeliharaan, Pajak, dan Perizinan Kendaraan Dinas Operasional atau Lapangan	Jumlah STNK kendaraan dinas yang lunas pajaknya	75 Unit	Rp 185.000.000
					Jumlah kendaraan dinas / operasional yang dipelihara	8 Unit	
					Jumlah bahan peralatan dan bahan pembersih kendaraan yang tersedia	2 Jenis	
		Nilai Survei Kepuasan Masyarakat	Baik	Kegiatan Penyediaan Jasa Penunjang Urusan Pemerintahan Daerah	Persentase terpenuhinya jasa penunjang perkantoran	100 %	Rp 2.337.663.200
				Sub Kegiatan Penyediaan Jasa Komunikasi, Sumber Daya Air dan Listrik	Rekening listrik, air, telepon dan internet yang terbayar	12 Bulan	Rp 611.000.000
				Sub Kegiatan Penyediaan Jasa Pelayanan Umum Kantor	Jumlah tenaga non ASN yang terbayar	28 Orang	Rp 1.726.663.200
					Jumlah pengelola keuangan dan barang yang terbayar	24 Orang	
					Jumlah tenaga keamanan kantor yang terbayar	13 Orang	
					Jumlah tenaga kebersihan kantor yang terbayar		

2.4 Perjanjian Kinerja Tahun 2022

Untuk mendukung pencapaian visi dan misi Kabupaten Sidoarjo Tahun 2021-2026 maka ditetapkan sasaran yang perlu dicapai dan direalisasikan pada setiap tahunnya dengan penguatan pencapaian tujuan dan sasaran Dinas Lingkungan Hidup dan Kebersihan Kabupaten Sidoarjo.



LAPORAN KINERJA

Laporan Kinerja Instansi Pemerintah Dinas Lingkungan Hidup dan Kebersihan Kabupaten Sidoarjo Tahun 2022

Tabel 2.4 Perjanjian Kinerja Tahun 2022

No	Sasaran Strategis	Indikator Kinerja Utama	Target
1	Meningkatnya pemenuhan baku mutu air dan udara	Konsentrasi Beban Pencemaran Air untuk Parameter BOD	6,42 mg/L
		Kualitas Udara Ambien Perkotaan (Roadsite, Permukiman, Perdagangan dan Perindustrian), untuk parameter SO ₂	7,84 µg/ m ³
		Kualitas Udara Ambien Perkotaan (Roadsite, Permukiman, Perdagangan dan Perindustrian), untuk parameter NO ₂	13,68 µg/ m ³
2	Meningkatnya kebersihan dan keindahan di Kabupaten Sidoarjo	Persentase sampah yang terkelola	71 %
		Persentase luasan RTH yang terkelola	5,14 %
No	Sasaran Strategis	Indikator Kinerja Tambahan	Target
1	Meningkatnya kualitas penyelenggaraan pemerintahan	Nilai SAKIP	A
		Nilai RB	31,12
		Nilai IPP	B
		Nilai SKM	Baik
		Persentase penyerapan anggaran	85 %
2	Meningkatnya TPST yang direvitalisasi	Jumlah TPST yang direvitalisasi	4 TPST
3	Meningkatnya Revitalisasi RTH	Jumlah RTH yang direvitalisasi	7 RTH
4	Meningkatnya penerimaan retribusi pelayanan persampahan dan pemakaian laboratorium	Jumlah Retribusi Pelayanan Persampahan	Rp 6.650.000.000
		Jumlah Retribusi Pemakaian Laboratorium	Rp 35.436.000



LAPORAN KINERJA

Pada Indikator kinerja utama sebagai mana tertuang dalam Renstra, pada indikator :

- 1) Konsentrasi Beban Pencemaran Air untuk Parameter BOD dengan target 6,42 mg/L dengan pertimbangan capaian tahun lalu 5,16 mg/L dan target di Renstra 6,42 mg/L
- 2) Kualitas Udara Ambien Perkotaan (Roadsite, Permukiman, Perdagangan dan Perindustrian), untuk parameter SO₂ dengan target 7,84 µg/ m³ dengan pertimbangan capaian tahun lalu 7,75 µg/ m³ dan target di Renstra 7,84 µg/ m³
- 3) Kualitas Udara Ambien Perkotaan (Roadsite, Permukiman, Perdagangan dan Perindustrian), untuk parameter NO₂ dengan target 13,68 µg/ m³ dengan pertimbangan capaian tahun lalu 14,57 µg/ m³ dan target di Renstra 13,68 µg/ m³
- 4) Persentase sampah yang terkelola dengan target 71 % dengan pertimbangan capaian tahun lalu 68 % dan target di Renstra 71 %
- 5) Persentase luasan RTH yang terkelola dengan target 5,14 % dengan pertimbangan capaian tahun lalu 1,46 % dan target di Renstra 5,14 %

Pada indikator kinerja tambahan merupakan penguatan pencapaian pada project strategis daerah, serta tugas tugas lainnya yang diberikan oleh Bupati Kepada Kepala Dinas Lingkungan Hidup dan Kebersihan untuk dilaksanakan dan dicapai dan dilaporkan pada akhir tahun yang dikoordinasikan oleh Bappeda, BPKAD, Bagian Pembangunan, Bagian Organisasi guna disampaikan dalam laporan kinerja akhir tahun, antara lain :

- 1) Nilai SAKIP dengan target A dengan pertimbangan capaian tahun lalu nilai A
- 2) Nilai Reformasi Birokrasi dengan target 31,12 dengan pertimbangan capaian tahun lalu nilai 30,58
- 3) Nilai Indeks Pelayanan Publik dengan target B dengan pertimbangan capaian tahun lalu nilai B
- 4) Nilai Survei Kepuasan Masyarakat dengan target Baik dengan pertimbangan capaian tahun lalu Baik
- 5) Persentase penyerapan anggaran dengan target 85 % dengan pertimbangan capaian tahun lalu 93 %
- 6) Jumlah TPST yang direvitalisasi dengan target 4 TPST sesuai dengan rincian kegiatan Revitalisasi TPST pada Dokumen Pelaksanaan Perubahan Anggaran Tahun 2022
- 7) Jumlah RTH yang direvitalisasi dengan target 7 RTH sesuai dengan rincian kegiatan Revitalisasi RTH pada Dokumen Pelaksanaan Perubahan Anggaran Tahun 2022



- 8) Jumlah Retribusi Pelayanan Persampahan dengan target Rp 6.650.000.000 dengan pertimbangan capaian tahun lalu Rp 6.429.786.460
- 9) Jumlah Retribusi Pemakaian Laboratorium dengan target Rp 35.436.000, dengan pertimbangan capaian tahun lalu Rp 33.960.000

2.5 Perencanaan Anggaran Tahun 2022

Untuk mewujudkan sasaran dan mencapai target yang telah ditetapkan dalam Perjanjian Kinerja Tahun 2022, maka disediakan anggaran sebesar Rp. 121.207.819.549 Namun untuk menyesuaikan dinamika dan situasi kondisi pencapaian target kinerja, maka anggaran yang telah tersedia dilakukan perubahan dan *refocusing*. Oleh Karena itu, alokasi anggaran tahun 2022 sebesar Rp. 107.793.281.232 dengan rincian sebagaimana tabel 2.5.

Tabel 2.5 Perencanaan Anggaran Tahun 2022

No	TUJUAN	SASARAN	Program	Anggaran	Anggaran Perubahan
1	Meningkatnya kualitas lingkungan hidup	Meningkatnya pemenuhan baku mutu air dan udara	PROGRAM PENGENDALIAN PENCEMARAN DAN/ATAU KERUSAKAN LINGKUNGAN HIDUP	Rp 4.190.028.061	Rp 4.185.133.091
2			PROGRAM PENGENDALIAN BAHAN BERBAHAYA DAN BERACUN (B3) DAN LIMBAH BAHAN BERBAHAYA DAN BERACUN (LIMBAH B3)	Rp 561.049.850	Rp 162.944.366
3			PROGRAM PEMBINAAN DAN PENGAWASAN TERHADAP IZIN LINGKUNGAN DAN IZIN PERLINDUNGAN DAN PENGELOLAAN LINGKUNGAN HIDUP (PPLH)	Rp 229.175.200	Rp 229.175.200



No	TUJUAN	SASARAN	Program	Anggaran	Anggaran Perubahan	
4			PROGRAM PENINGKATAN PENDIDIKAN, PELATIHAN DAN PENYULUHAN LINGKUNGAN HIDUP UNTUK MASYARAKAT	Rp 495.831.000	Rp 404.791.000	
5			PROGRAM PENANGANAN PENGADUAN LINGKUNGAN HIDUP	Rp 363.764.295	Rp 307.864.295	
6			PROGRAM PENGHARGAAN LINGKUNGAN HIDUP UNTUK MASYARAKAT	Rp 200.000.000	RP 0	
7		Meningkatnya kebersihan dan keindahan di Kabupaten Sidoarjo	PROGRAM PENGELOLAAN KEANEKARAGAMAN HAYATI (KEHATI)	Rp 34.169.805.756	Rp 28.596.753.605	
8			PROGRAM PENGELOLAAN PERSAMPAHAN	Rp 45.122.198.461	Rp 38.709.819.951	
9		Meningkatnya kualitas penyelenggaraan Pemerintahan	PROGRAM PENUNJANG URUSAN PEMERINTAHAN DAERAH KABUPATEN/ KOTA	Rp 35.875.966.926	Rp 35.196.799.724	
Total Anggaran				Rp 121.207.819.549	Rp 107.793.281.232	



LAPORAN KINERJA

Laporan Kinerja Instansi Pemerintah Dinas Lingkungan Hidup dan Kebersihan
Kabupaten Sidoarjo Tahun 2022

BAB III

AKUNTABILITAS KINERJA

3.1 Pengukuran Kinerja

Hal terpenting yang diperlukan dalam penyusunan Laporan Kinerja adalah pengukuran kinerja dan evaluasi serta pengungkapan secara memadai hasil analisis terhadap pengukuran kinerja. Pengukuran kinerja merupakan fondasi utama dalam menerapkan manajemen kinerja. Pengukuran indikator kinerja sasaran dilaksanakan dalam rangka menjamin adanya peningkatan akuntabilitas kinerja dengan melakukan klarifikasi *outcome* yang akan dan seharusnya dicapai untuk memudahkan terwujudnya organisasi yang akuntabel.

Pengukuran kinerja yang digunakan adalah membandingkan antara rencana kinerja yang direncanakan dan diperjanjikan dengan realisasi kinerja yang telah dicapai. Dalam hal ini perbandingan tersebut dilakukan terhadap seluruh indikator kinerja sasaran sebagaimana ditetapkan dalam dokumen Perjanjian Kinerja Tahun 2022. Terhadap terjadinya celah kinerja, dilakukan analisis penyebab terjadinya celah kinerja tersebut, serta tindakan-tindakan perbaikan apa yang diperlukan untuk meningkatkan kinerja di masa mendatang.

Pengukuran kinerja dilakukan dengan membandingkan antara realisasi dan rencana/target yang ditetapkan. Selanjutnya dikelompokkan dalam nilai dan predikat kinerja sebagai berikut (Tabel 3.1).

Tabel 3.1
Pengelompokan nilai dan predikat kinerja

No.	Nilai	Predikat Kinerja
1	$> 90,01$	Sangat Baik
2	$80,01 \leq 90$	Baik
3	$70,01 \leq 80$	Cukup
4	$0 \leq 70,01$	Kurang

Hasil pengukuran kinerja Tujuan dan Sasaran pada Dinas Lingkungan Hidup dan Kebersihan Kabupaten Sidoarjo atas Perjanjian Kinerja Tahun 2022 adalah sebagai berikut (Tabel 3.2).



Tabel 3.2 Pengukuran Kinerja Tujuan dan Sasaran Tahun 2022

No.	Indikator Kinerja	Target	Realisasi	Capaian Kinerja (%)	Predikat Kinerja
TUJUAN : MENINGKATNYA KUALITAS LINGKUNGAN HIDUP					
1	Indeks Kualitas Air	51,53	47,75	93	Sangat Baik
2	Indeks Kualitas Udara	85,15	84,96	99,7	Sangat Baik
3	Indeks Kualitas Lahan	27,11	23,63	87	Baik
SASARAN I : MENINGKATNYA PEMENUHAN BAKU MUTU AIR DAN UDARA					
1	Konsentrasi Beban Pencemaran Air untuk Parameter BOD	6,42 mg/L	15,096 mg/L	43	Kurang
2	Kualitas Udara Ambien Perkotaan (Roadsite, Permukiman, Perdagangan dan Perindustrian), untuk parameter SO ₂	7,84 µg/ m ³	7,26 µg/ m ³	108	Sangat Baik
3	Kualitas Udara Ambien Perkotaan (Roadsite, Permukiman, Perdagangan dan Perindustrian), untuk parameter NO ₂	13,68 µg/ m ³	15,13 µg/ m ³	90	Sangat Baik
SASARAN II : MENINGKATNYA KEBERSIHAN DAN KEINDAHAN DI KABUPATEN SIDOARJO					
1	Persentase luasan RTH yang terkelola (%)	5,14 %	1,37 %	27	Kurang
2	Persentase sampah yang terkelola (%)	71 %	73 %	103	Sangat Baik
SASARAN III : MENINGKATNYA KUALITAS PENYELENGGARAAN PEMERINTAHAN					
1	Nilai SAKIP	A	A (83,10)	100	Sangat Baik
2	Nilai Reformasi Birokrasi (RB)	31,12	34,24	110	Sangat Baik
3	Nilai Indeks Pelayanan Publik (IPP)	B	B- (4,1)	100	Sangat Baik
4	Nilai Survey Kepuasan Masyarakat (SKM)	Baik	Sangat Baik (94,33)	100	Sangat Baik
5	Persentase penyerapan anggaran	85 %	91 %	107	Sangat Baik



LAPORAN KINERJA

Laporan Kinerja Instansi Pemerintah Dinas Lingkungan Hidup dan Kebersihan
Kabupaten Sidoarjo Tahun 2022

No.	Indikator Kinerja	Target	Realisasi	Capaian Kinerja (%)	Predikat Kinerja
SASARAN IV : MENINGKATNYA PENERIMAAN RETRIBUSI PELAYANAN PERSAMPAHAN DAN PEMAKAIAN LABORATORIUM					
1	Jumlah Retribusi Pelayanan Persampahan	Rp 6.650.000.000	Rp 7.109.623.390	107	Sangat Baik
2	Jumlah Retribusi Pemakaian Laboratorium	Rp 35.436.000	Rp 41.187.000	116	Sangat Baik
Sasaran V : MENINGKATNYA REVITALISASI RTH					
1	Jumlah RTH yang direvitalisasi	7 RTH	7 RTH	100	Sangat Baik
SASARAN VI : MENINGKATNYA TPST YANG DIREVITALISASI					
1	Jumlah TPST yang direvitalisasi	4 TPST	4 TPST	100	Sangat Baik

Berdasarkan hasil pengukuran kinerja pada tabel di atas dapat diketahui bahwa 2 dari 3 Indikator Kinerja Tujuan dan 12 dari 14 Indikator Kinerja Sasaran yang diperjanjikan oleh Kepala Dinas Lingkungan Hidup dan Kebersihan pada tahun 2022, memiliki realisasi kinerja lebih dari 90 % dari yang telah ditargetkan.

3.2 Analisis Capaian Kinerja

Berdasarkan hasil pengukuran kinerja diatas maka perlu dilakukan analisis untuk mengetahui keberhasilan atau kegagalan pelaksanaan program/kegiatan. Selain itu analisis capaian kinerja digunakan untuk mengetahui langkah-langkah perbaikan yang perlu dilakukan sebagai masukan dalam perencanaan dan pelaksanaan program/kegiatan pada tahun 2022. Berikut analisis capaian kinerja pada Dinas Lingkungan Hidup dan Kebersihan Kabupaten Sidoarjo Tahun 2022:

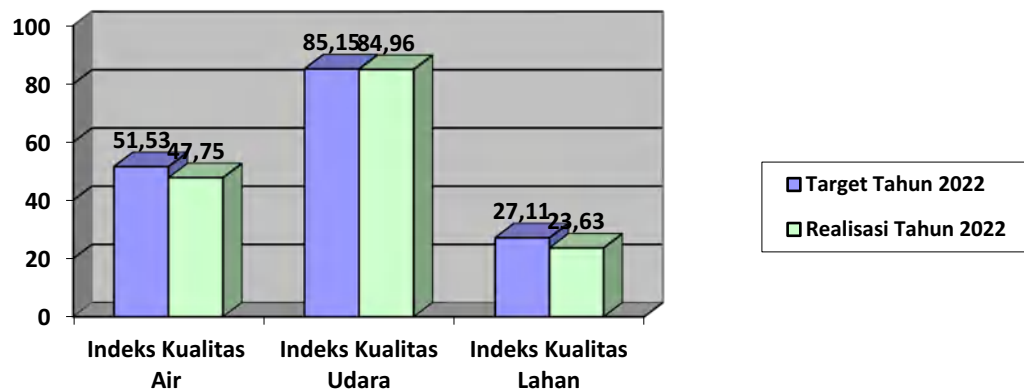
a) Tujuan Meningkatnya Kualitas Lingkungan Hidup

Dalam Tujuan pada Tahun 2022 nilai capaian kerjanya sebesar 90 % kecuali Indeks Kualitas Lahan. Berikut tabel perbandingan capaian kinerja Tujuan dengan Target Tahun 2022 (Tabel 3.3) .



Tabel 3.3
Realisasi Kinerja Tujuan Tahun 2022

No.	Tujuan	Indikator Kinerja	Target	Realisasi	Persentase
1	Meningkatnya Kualitas Lingkungan Hidup	Indeks Kualitas Air	51,53	47,75	93
2		Indeks Kualitas Udara	85,15	84,96	99,7
3		Indeks Kualitas Lahan	27,11	23,63	87



Grafik 3.1 Realisasi Kinerja Tujuan Tahun 2022

Berdasarkan tabel dan grafik tersebut, dapat disampaikan bahwa capaian kinerja dari 3 (tiga) indikator kinerja tujuan antara lain (1) Indeks Kualitas Air telah mencapai 93 % dari target, (2) Indeks Kualitas Udara telah mencapai 99,7 % dari target serta (3) Indeks Kualitas Lahan telah mencapai 87 % dari target.

Untuk mencapai target kinerja Tujuan Meningkatkan Kualitas Air dengan Indikator Kinerja Indeks Kualitas Air, Indeks Kualitas Udara dan Indeks Kualitas Lahan, pada Tahun 2022 Dinas Lingkungan Hidup dan Kebersihan Kabupaten Sidoarjo telah melakukan beberapa upaya dalam mencapai kinerja yang diharapkan. Beberapa upaya yang dilakukan yaitu :

Indeks Kualitas Air

1. Melakukan pemantauan air badan air secara periodik;
2. Melakukan penerbitan Persetujuan Teknis dan SLO Pemenuhan Baku Mutu Air Limbah bagi Pelaku Usaha dan/atau Kegiatan;
3. Meningkatkan pembinaan dan pengawasan serta memperketat pelaku Usaha dan/atau Kegiatan dalam upaya pengendalian pencemaran air, termasuk pembinaan terhadap Usaha Mikro dan Kecil;
4. Menindaklanjuti pengaduan lingkungan terkait pencemaran air;
5. Melakukan pengelolaan sampah secara terpadu utamanya tumpukan sampah di sungai;



6. Mengoptimalkan fungsi TPST atau TPS 3R di setiap wilayah untuk mengurangi pembuangan sampah ke badan air;
7. Melakukan kerjasama pengendalian pencemaran air (penyediaan dan operasional ONLIMO (alat pemantau kualitas air) di intake IPA Kedunguling);
8. Menambah jumlah SDM Pengendalian Pencemaran Air

Indeks Kualitas Udara

1. Melakukan pemantauan kualitas udara secara berkala pada saat Car Free Day;
2. Melakukan kegiatan pengawasan dan memperketat pelaku usaha dan/atau kegiatan dalam upaya pengendalian pencemaran udara baik udara emisi maupun udara ambien;
3. Melakukan penghijauan pada median dan pinggir jalan;
4. Monitoring kualitas udara ambien secara berkala pada Kawasan Industri, Kawasan Perumahan/ Permukiman, Kawasan Perdagangan dan Kawasan Transportasi;
5. Menggalakkan pelaku usaha dan/atau kegiatan dalam penyediaan Ruang Terbuka Hijau minimal 10% dari luas lahan utamanya penyediaan tanaman penyerap polutan termasuk kebisingan dan dituangkan dalam Dokumen Lingkungan;
6. Pengadaan Alat *Ozone Generator (Air Cooling Generator)* dalam rangka peningkatan kualitas udara

Indeks Kualitas Lahan

1. Memanfaatkan SDM dan sarana prasarana yang ada untuk melakukan deliniasi RTH dengan terus berkoordinasi dengan DLH Provinsi ataupun KLHK;
2. Turut serta aktif mengikuti bimbingan teknis yang berkaitan dengan pemetaan atau deliniasi RTH dan Indeks Kualitas Lahan untuk meningkatkan kemampuan SDM yang ada dalam melakukan inventarisasi tutupan lahan secara menyeluruh yang ada di Kabupaten Sidoarjo;
3. Melakukan pemeliharaan RTH maupun tutupan hutan mangrove yang ada;
4. Melakukan identifikasi dan pemetaan eksisting RTH secara terpadu melalui deliniasi RTH pada peta google / citra satelit;
5. Mengidentifikasi wilayah yang membutuhkan penambahan RTH atau vegetasi pepohonan;
6. Bekerjasama dengan instansi lain bersama-sama melakukan penghijauan, termasuk penghijauan mangrove;
7. Mendorong pelaku usaha dan/atau kegiatan untuk turut serta menyediakan RTH di lokasi kegiatan, terutama tanaman pelindung yang bertajuk namun jika luas lahan tidak memungkinkan dapat menggunakan tanaman dalam pot atau tanaman vertikal



Dari seluruh upaya yang telah dilakukan pada tahun 2022 masih ditemui kendala dan hambatan. Kendala dan hambatan tersebut tidak dapat diatasi sehingga menyebabkan realisasi kinerja terealisasi secara tidak optimal. Kendala dan hambatan dalam pencapaian target Indeks Kualitas Air, Indeks Kualitas Udara dan Indeks Kualitas Lahan adalah sebagai berikut:

Indeks Kualitas Air

1. Posisi Kabupaten Sidoarjo yang berada di hilir Sungai Brantas dan aktivitas sumber pencemar yang beragam di sepanjang sungai (terutama dari aktivitas domestik masyarakat) dan rata-rata kualitas air badan air menunjukkan nilai yang rendah sejak dari hulu;
2. Keterbatasan sumber daya yang menyebabkan intervensi DLHK terhadap limbah rumah tangga belum optimal.

Indeks Kualitas Udara

1. Terjadi peningkatan aktivitas kendaraan bermotor kembali setelah pandemi Covid-19 sehingga menyebabkan peningkatan pencemaran udara dari emisi kendaraan bermotor;
2. Aktivitas industri dan rumah tangga yang tidak memperhatikan kualitas lingkungan;
3. Alih fungsi lahan yang tidak diiringi dengan proporsi RTH yang memadai.

Indeks Kualitas Lahan

1. Hasil verifikasi tutupan lahan oleh KLHK bahwa terdapat pengurangan luas hutan mangrove;
2. Kurangnya kesadaran pelaku usaha dan/atau kegiatan, serta masyarakat dalam menyediakan RTH sesuai ketentuan.

Apabila dibandingkan dengan realisasi kinerja pada tingkat Nasional maka capaian ini lebih rendah. Hal tersebut menunjukkan bahwa upaya yang dilakukan belum memberikan dampak yang signifikan dalam pencapaian kinerja. Berikut perbandingan capaian kinerja Tujuan pada Tingkat Nasional pada Tabel 3.4.

Tabel 3.4 Perbandingan capaian kinerja Tujuan pada Tingkat Nasional

No.	Tujuan	Indikator Kinerja	Realisasi Tahun 2022	Realisasi Nasional
1	Meningkatnya Kualitas Lingkungan Hidup	Indeks Kualitas Air	47,75	53,88
2		Indeks Kualitas Udara	84,96	88,06
3		Indeks Kualitas Lahan	23,63	60,72

Sumber data Kementerian Lingkungan Hidup dan Kehutanan, 2022



LAPORAN KINERJA

Laporan Kinerja Instansi Pemerintah Dinas Lingkungan Hidup dan Kebersihan
Kabupaten Sidoarjo Tahun 2022

Apabila dibandingkan dengan realisasi kinerja pada tingkat Provinsi Jawa Timur maka capaian ini lebih rendah. Hal tersebut menunjukkan bahwa upaya yang dilakukan belum memberikan dampak yang signifikan dalam pencapaian kinerja. Berikut perbandingan capaian kinerja Tujuan pada tingkat Provinsi Jawa Timur pada Tabel 3.5.

Tabel 3.5 Perbandingan capaian kinerja Tujuan pada tingkat Provinsi Jawa Timur

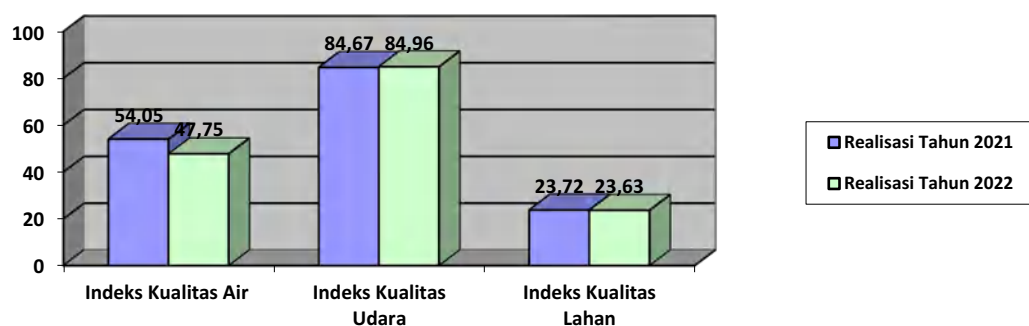
No.	Tujuan	Indikator Kinerja	Realisasi Tahun 2022	Realisasi Provinsi Jawa Timur
1	Meningkatnya Kualitas Lingkungan Hidup	Indeks Kualitas Air	47,75	56,13
2		Indeks Kualitas Udara	84,96	84,28
3		Indeks Kualitas Lahan	23,63	47,36

Sumber data Dinas Lingkungan Hidup Provinsi Jawa Timur, 2022

Realisasi kinerja tahun 2022 pada Tujuan Meningkatkan Kualitas Lingkungan Hidup juga mengalami penurunan dibandingkan tahun 2021. Penurunan kinerja ini lebih banyak disebabkan oleh (1) Posisi Kabupaten Sidoarjo yang berada di hilir Sungai Brantas dan aktivitas sumber pencemar yang beragam di sepanjang sungai (terutama dari aktivitas domestik masyarakat) dan rata-rata kualitas air badan air menunjukkan nilai yang rendah sejak dari hulu; (2) Aktivitas industri dan rumah tangga yang tidak memperhatikan kualitas lingkungan; (3) Hasil verifikasi tutupan lahan oleh KLHK bahwa terdapat pengurangan luas hutan mangrove. Berikut perbandingan capaian kinerja Tujuan dari Tahun 2021-2022 pada Tabel 3.6.

Tabel 3.6
Perkembangan kinerja Tujuan Tahun 2021-2022

No.	Tujuan	Indikator Kinerja	Realisasi Tahun 2021	Realisasi Tahun 2022
1	Meningkatnya Kualitas Lingkungan Hidup	Indeks Kualitas Air	54,05	47,75
2		Indeks Kualitas Udara	84,67	84,96
3		Indeks Kualitas Lahan	23,72	23,63



Grafik 3.2 Perkembangan Kinerja Tujuan Tahun 2021 - 2022



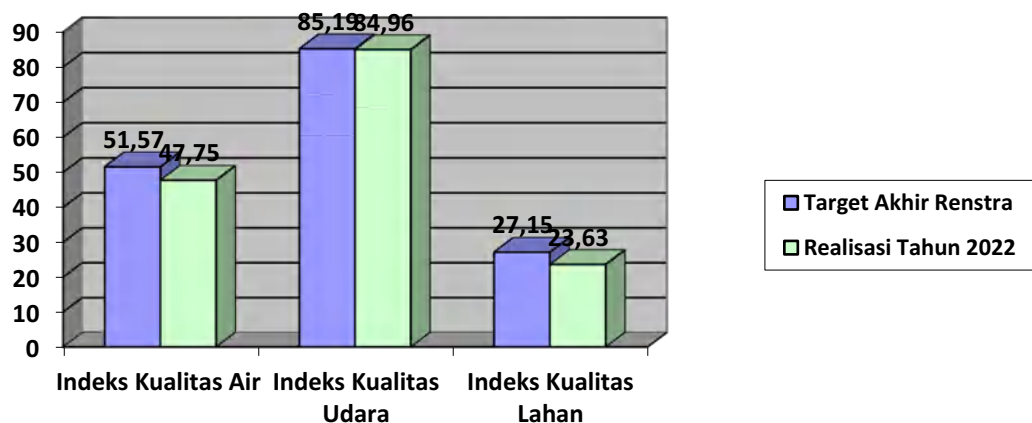
LAPORAN KINERJA

Laporan Kinerja Instansi Pemerintah Dinas Lingkungan Hidup dan Kebersihan
Kabupaten Sidoarjo Tahun 2022

Selain itu jika dibandingkan dengan target jangka menengah maka capaian pada tahun 2022 ini tidak mengalami perkembangan yang baik terhadap target jangka menengah atau akhir dari periode Renstra pada Tahun 2026. Berikut perbandingan capaian kinerja Tujuan Tahun 2022 terhadap target akhir Renstra pada Tabel 3.7.

Tabel 3.7 Perbandingan capaian kinerja Tujuan Tahun 2022 terhadap Target Akhir Renstra

No.	Tujuan	Indikator Kinerja	Target akhir Renstra	Realisasi Tahun 2022	Persentase Kemajuan
1	Meningkatnya Kualitas Lingkungan Hidup	Indeks Kualitas Air	51,57	47,75	93 %
2		Indeks Kualitas Udara	85,19	84,96	99,7 %
3		Indeks Kualitas Lahan	27,15	23,63	87 %



Grafik 3.3 Perbandingan capaian Kinerja Tahun 2022 terhadap Target Akhir Renstra

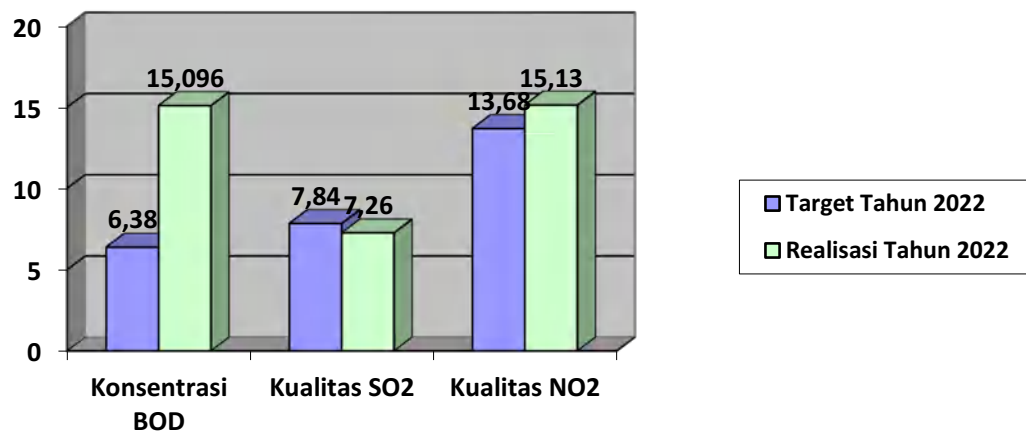
b) Sasaran I : Meningkatkan pemenuhan baku mutu air dan udara

Dalam Sasaran pertama pada Tahun 2022 nilai capaian kerjanya sebesar 90 % kecuali Konsentrasi Pencemaran Air untuk Parameter BOD. Berikut tabel perbandingan capaian kinerja Sasaran I dengan Target Tahun 2022 (Tabel 3.8) .



Tabel 3.8 Realisasi Kinerja Sasaran I Tahun 2022

No.	Sasaran Strategis	Indikator Kinerja	Target	Realisasi	Persentase
1	Meningkatnya pemenuhan baku mutu air dan udara	Konsentrasi Beban Pencemaran Air untuk Parameter BOD	6,42 mg/L	15,096 mg/L	43
2		Kualitas Udara Ambien Perkotaan (Roadsite, Permukiman, Perdagangan dan Perindustrian), untuk parameter SO ₂	7,84 µg/m ³	7,26 µg/m ³	108
3		Kualitas Udara Ambien Perkotaan (Roadsite, Permukiman, Perdagangan dan Perindustrian), untuk parameter NO ₂	13,68 µg/m ³	15,13 µg/m ³	90



Grafik 3.4 Realisasi Kinerja Sasaran I Tahun 2022

Berdasarkan tabel dan grafik tersebut, dapat disampaikan bahwa capaian kinerja dari 3 (tiga) indikator kinerja Sasaran I antara lain (1) Konsentrasi BOD mencapai 43 % dari target, (2) Kualitas SO₂ telah mencapai 108 % dari target serta (3) Kualitas NO₂ telah mencapai 90 % dari target. Pada indikator kinerja sasaran I ini semakin rendah nilai realisasinya maka semakin bagus capaian kinerjanya sehingga perhitungan persentase capaian kinerja diperoleh dari target dibagi realisasi.

Untuk mencapai target kinerja Sasaran I Meningkatkan pemenuhan baku mutu air dan udara dengan Indikator Kinerja Konsentrasi BOD, Kualitas SO₂ dan Kualitas NO₂, pada Tahun 2022 Dinas Lingkungan Hidup dan Kebersihan Kabupaten Sidoarjo telah melakukan beberapa upaya dalam mencapai kinerja yang diharapkan. Beberapa upaya yang dilakukan yaitu :



LAPORAN KINERJA

Konsentrasi BOD

1. Melakukan pemantauan air badan air secara periodik;
2. Melakukan penerbitan Persetujuan Teknis dan SLO Pemenuhan Baku Mutu Air Limbah bagi Pelaku Usaha dan/atau Kegiatan;
3. Meningkatkan pembinaan dan pengawasan serta memperketat pelaku Usaha dan/atau Kegiatan dalam upaya pengendalian pencemaran air, termasuk pembinaan terhadap Usaha Mikro dan Kecil;
4. Menindaklanjuti pengaduan lingkungan terkait pencemaran air;
5. Melakukan pengelolaan sampah secara terpadu utamanya tumpukan sampah di sungai;
6. Mengoptimalkan fungsi TPST atau TPS 3R di setiap wilayah untuk mengurangi pembuangan sampah ke badan air;
7. Melakukan kerjasama pengendalian pencemaran air (penyediaan dan operasional ONLIMO (alat pemantau kualitas air) di intake IPA Kedunguling);
8. Menambah jumlah SDM Pengendalian Pencemaran Air

Kualitas SO₂ dan NO₂

1. Melakukan pemantauan kualitas udara secara berkala pada saat Car Free Day;
2. Melakukan kegiatan pengawasan dan memperketat pelaku usaha dan/atau kegiatan dalam upaya pengendalian pencemaran udara baik udara emisi maupun udara ambien;
3. Melakukan penghijauan pada median dan pinggir jalan;
4. Monitoring kualitas udara ambien secara berkala pada Kawasan Industri, Kawasan Perumahan/ Permukiman, Kawasan Perdagangan dan Kawasan Transportasi;
5. Menggalakkan pelaku usaha dan/atau kegiatan dalam penyediaan Ruang Terbuka Hijau minimal 10% dari luas lahan utamanya penyediaan tanaman penyerap polutan termasuk kebisingan dan dituangkan dalam Dokumen Lingkungan;
6. Pengadaan Alat *Ozone Generator (Air Cooling Generator)* dalam rangka peningkatan kualitas udara

Dari seluruh upaya yang telah dilakukan pada tahun 2022 masih ditemui kendala dan hambatan. Kendala dan hambatan tersebut tidak dapat diatasi sehingga menyebabkan realisasi kinerja terealisasi secara tidak optimal. Kendala dan hambatan dalam pencapaian target Konsentrasi BOD, Kualitas SO₂ dan Kualitas NO₂ adalah sebagai berikut:



Konsentrasi BOD

1. Posisi Kabupaten Sidoarjo yang berada di hilir Sungai Brantas dan aktivitas sumber pencemar yang beragam di sepanjang sungai (terutama dari aktivitas domestik masyarakat) dan rata-rata kualitas air badan air menunjukkan nilai yang rendah sejak dari hulu;
2. Keterbatasan sumber daya yang menyebabkan intervensi DLHK terhadap limbah rumah tangga belum optimal

Kualitas SO₂ dan NO₂

1. Terjadi peningkatan aktivitas kendaraan bermotor kembali setelah pandemi Covid-19 sehingga menyebabkan peningkatan pencemaran udara dari emisi kendaraan bermotor;
2. Aktivitas industri dan rumah tangga yang tidak memperhatikan kualitas lingkungan;
3. Alih fungsi lahan yang tidak diiringi dengan proporsi RTH yang memadai.

Apabila dibandingkan dengan realisasi kinerja pada tingkat Provinsi Jawa Timur yaitu tidak dapat dibandingkan dengan Provinsi Jawa Timur dikarenakan satuan untuk indikator kinerja berbeda. Berikut perbandingan capaian kinerja Sasaran I pada tingkat Provinsi Jawa Timur pada Tabel 3.9.

Tabel 3.9 Perbandingan capaian kinerja Sasaran I pada tingkat Provinsi Jawa Timur

No.	Sasaran I	Indikator Kinerja	Realisasi Tahun 2022	Realisasi Provinsi Jawa Timur
1	Meningkatnya pemenuhan baku mutu air dan udara	Konsentrasi Beban Pencemaran Air untuk Parameter BOD	15,096 mg/L	6,44 mg/L
2		Kualitas Udara Ambien Perkotaan (Roadsite, Permukiman, Perdagangan dan Perindustrian), untuk parameter SO ₂	7,26 µg/ m ³	9,02 ppm
3		Kualitas Udara Ambien Perkotaan (Roadsite, Permukiman, Perdagangan dan Perindustrian), untuk parameter NO ₂	15,13 µg/ m ³	12,60 ppm

Sumber data Dinas Lingkungan Hidup Provinsi Jawa Timur, 2022



LAPORAN KINERJA

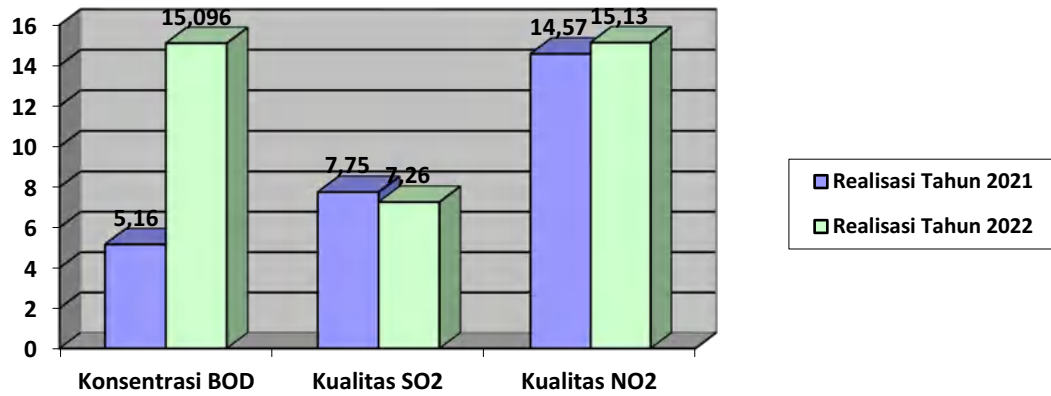
Laporan Kinerja Instansi Pemerintah Dinas Lingkungan Hidup dan Kebersihan
Kabupaten Sidoarjo Tahun 2022

Realisasi kinerja tahun 2022 pada Sasaran I Meningkatnya pemenuhan baku mutu air dan udara juga mengalami penurunan dibandingkan tahun 2021. Penurunan kinerja ini lebih banyak disebabkan oleh (1) Posisi Kabupaten Sidoarjo yang berada di hilir Sungai Brantas dan aktivitas sumber pencemar yang beragam di sepanjang sungai (terutama dari aktivitas domestik masyarakat) dan rata-rata kualitas air badan air menunjukkan nilai yang rendah sejak dari hilir; (2) Penurunan SO_2 disebabkan penggunaan bahan bakar yang lebih ramah lingkungan (kandungan sulfur dalam BBM menurun) sehingga proses pembakaran BBM lebih sedikit menghasilkan SO_2 sehingga parameter SO_2 memenuhi target yang ditentukan. Sampai saat nilai SO_2 dan NO_2 selalu memenuhi baku mutu yang dipersyaratkan; (3) Peningkatan NO_2 dalam udara ambien tidak dapat dihindarkan jika terjadi proses pembakaran. Proses pembakaran ini kemungkinan ada peningkatan aktivitas pembakaran sampah oleh masyarakat dan peningkatan aktivitas kendaraan bermotor kembali setelah pandemi Covid-19 sehingga menyebabkan peningkatan pencemaran udara; dan (4) Peningkatan jumlah usaha dan/atau kegiatan yang kurang memperhatikan pengelolaan udara sesuai standar teknis. Berikut perbandingan capaian kinerja Sasaran I dari Tahun 2021-2022 pada Tabel 3.10.

Tabel 3.10
Perkembangan kinerja Sasaran I Tahun 2021-2022

No.	Tujuan	Indikator Kinerja	Realisasi Tahun 2021	Realisasi Tahun 2022
1	Meningkatnya pemenuhan baku mutu air dan udara	Konsentrasi Beban Pencemaran Air untuk Parameter BOD	5,16 mg/L	15,096 mg/L
2		Kualitas Udara Ambien Perkotaan (Roadsite, Permukiman, Perdagangan dan Perindustrian), untuk parameter SO_2	7,75 $\mu\text{g}/\text{m}^3$	7,26 $\mu\text{g}/\text{m}^3$
3		Kualitas Udara Ambien Perkotaan (Roadsite, Permukiman, Perdagangan dan Perindustrian), untuk parameter NO_2	14,57 $\mu\text{g}/\text{m}^3$	15,13 $\mu\text{g}/\text{m}^3$





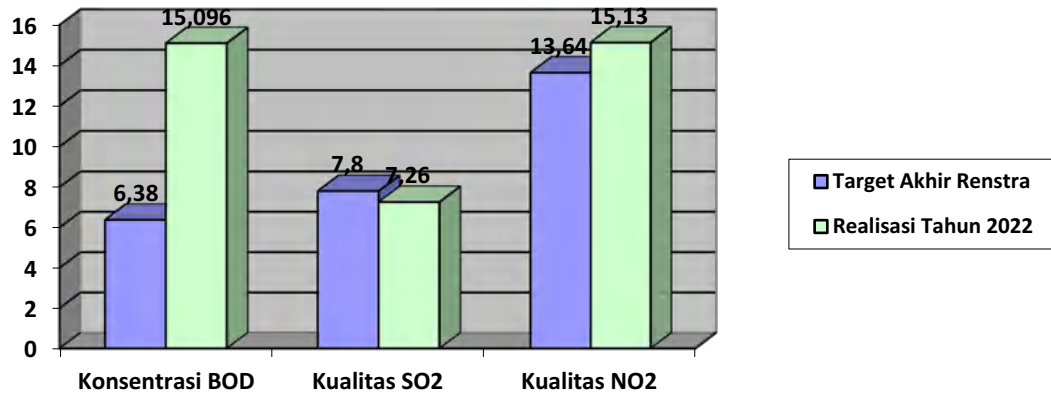
Grafik 3.5 Perkembangan kinerja Sasaran I Tahun 2021-2022

Selain itu jika dibandingkan dengan target jangka menengah maka capaian pada tahun 2022 ini tidak mengalami perkembangan yang baik terhadap target jangka menengah atau akhir dari periode Renstra pada Tahun 2026. Berikut perbandingan capaian kinerja Sasaran I Tahun 2022 terhadap target akhir Renstra pada Tabel 3.11.

Tabel 3.11 Perbandingan capaian kinerja Sasaran I Tahun 2022 terhadap Target Akhir Renstra

No.	Sasaran I	Indikator Kinerja	Target akhir Renstra	Realisasi Tahun 2022	Persentase Kemajuan
1	Meningkatnya pemenuhan baku mutu air dan udara	Konsentrasi Beban Pencemaran Air untuk Parameter BOD	6,38 mg/L	15,096 mg/L	42 %
2		Kualitas Udara Ambien Perkotaan (Roadsite, Permukiman, Perdagangan dan Perindustrian), untuk parameter SO ₂	7,8 µg/ m ³	7,26 µg/ m ³	107 %
3		Kualitas Udara Ambien Perkotaan (Roadsite, Permukiman, Perdagangan dan Perindustrian), untuk parameter NO ₂	13,64 µg/ m ³	15,13 µg/ m ³	90 %





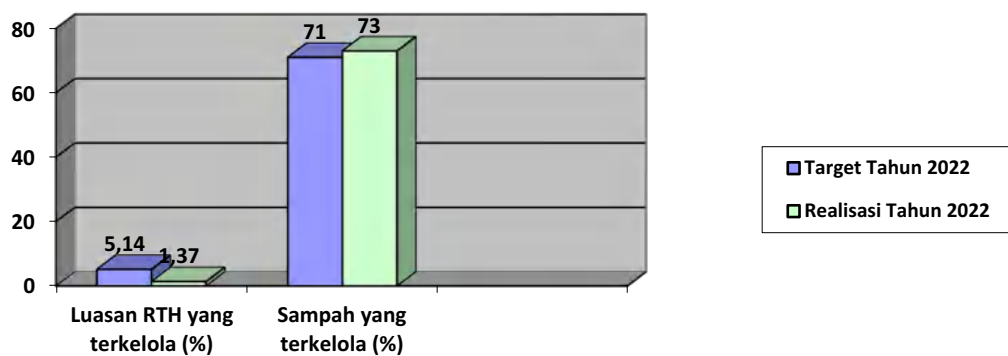
Grafik 3.6 Perbandingan capaian Kinerja Tahun 2022 terhadap Target Akhir Renstra

c) Sasaran II : Meningkatnya kebersihan dan keindahan di Kabupaten Sidoarjo

Dalam Sasaran kedua pada Tahun 2022 nilai capaian kinerjanya sebesar 90 % kecuali Persentase luasan RTH yang terkelola. Berikut tabel perbandingan capaian kinerja Sasaran II dengan Target Tahun 2022 (Tabel 3.12) .

Tabel 3.12 Realisasi Kinerja Sasaran II Tahun 2022

No.	Sasaran Strategis	Indikator Kinerja	Target	Realisasi	Persentase
1	Meningkatnya kebersihan dan keindahan di Kabupaten Sidoarjo	Persentase luasan RTH yang terkelola (%)	5,14 %	1,37 %	27
2	Kabupaten Sidoarjo	Persentase sampah yang terkelola (%)	71 %	73 %	103



Grafik 3.7 Realisasi Kinerja Sasaran II Tahun 2022

Berdasarkan tabel dan grafik tersebut, dapat disampaikan bahwa capaian kinerja dari 2 (dua) indikator kinerja Sasaran II antara lain (1) Persentase luasan RTH yang terkelola mencapai 27 % dari target, dan (2) Persentase sampah yang terkelola telah mencapai 103 % dari target.



LAPORAN KINERJA

Laporan Kinerja Instansi Pemerintah Dinas Lingkungan Hidup dan Kebersihan
Kabupaten Sidoarjo Tahun 2022

Untuk mencapai target kinerja Sasaran II Meningkatnya kebersihan dan keindahan di Kabupaten Sidoarjo dengan Indikator Kinerja Persentase luasan RTH yang terkelola dan Persentase sampah yang terkelola pada Tahun 2022 Dinas Lingkungan Hidup dan Kebersihan Kabupaten Sidoarjo telah melakukan beberapa upaya dalam mencapai kinerja yang diharapkan. Beberapa upaya yang dilakukan yaitu :

Persentase luasan RTH yang terkelola

- 1) Mengidentifikasi penambahan luas RTH melalui fasum perumahan;
- 2) Melaksanakan revitalisasi beberapa RTH Taman yang merupakan asset DLHK;

Persentase sampah yang terkelola

1. Membentuk kelembagaan baru pada UPTD Tempat Pemrosesan Akhir (TPA) dengan pola Badan Layanan Umum Daerah (BLUD) dengan tujuan agar pengelolaan sampah di TPA lebih fokus dan profesional;
2. Memberikan sosialisasi terkait penanganan sampah di TPST yang terdiri dari pengumpulan, pengangkutan, pengolahan sampah;
3. Membuat regulasi baru terkait pedoman perhitungan besaran biaya pengelolaan sampah di masyarakat;
4. Merevitalisasi sarana prasarana angkutan sampah;
5. Memberikan sarana prasarana pengolahan sampah di TPST yang telah ditentukan;

Dari seluruh upaya yang telah dilakukan pada tahun 2022 masih ditemui kendala dan hambatan. Kendala dan hambatan tersebut tidak dapat diatasi sehingga menyebabkan realisasi kinerja terealisasi secara tidak optimal. Kendala dan hambatan dalam pencapaian target Persentase luasan RTH yang terkelola dan Persentase sampah yang terkelola adalah sebagai berikut:

Persentase luasan RTH yang terkelola

- Belum tersedianya lahan yang diajukan perluasan RTH

Persentase sampah yang terkelola

1. Permintaan pelayanan angkutan sampah semakin meningkat namun sarana dan prasarana angkutan sampah belum memadai ;
2. Belum optimal kegiatan KIE (Komunikasi, Informasi, Edukasi) atas pembatasan timbulan sampah, pendaurulangan sampah, dan pemanfaatan kembali sampah kepada masyarakat/sumber sampah;
3. Belum optimal peran serta pelaku usaha dalam melakukan pembatasan timbulan sampah



Apabila dibandingkan dengan realisasi kinerja pada tingkat Provinsi Jawa Timur maka capaian ini lebih rendah. Hal tersebut menunjukkan bahwa upaya yang dilakukan belum memberikan dampak yang signifikan dalam pencapaian kinerja. Berikut perbandingan capaian kinerja Sasaran II pada tingkat Provinsi Jawa Timur pada Tabel 3.13.

Tabel 3.13 Perbandingan capaian kinerja Sasaran II pada tingkat Provinsi Jawa Timur

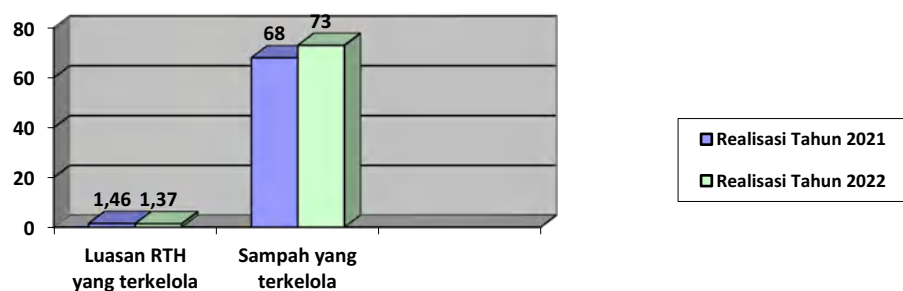
No.	Sasaran II	Indikator Kinerja	Realisasi Tahun 2022	Realisasi Provinsi Jawa Timur
1	Meningkatnya kebersihan dan keindahan di Kabupaten Sidoarjo	Persentase sampah yang terkelola	73 %	86,84 %

Sumber data Dinas Lingkungan Hidup Provinsi Jawa Timur, 2022

Realisasi kinerja tahun 2022 pada Sasaran II Meningkatkan kebersihan dan keindahan di Kabupaten Sidoarjo mengalami penurunan dibandingkan tahun 2021. Penurunan kinerja ini lebih banyak disebabkan oleh (1) Terdapat keterbatasan lahan untuk perluasan pembangunan RTH; (2) Permintaan pelayanan angkutan sampah semakin meningkat namun anggaran untuk pengadaan tambahan sarana dan prasarana angkutan sampah belum ada; (3) Beberapa Desa / Kelurahan belum melakukan pengurangan secara maksimal dari tingkat sumber. Berikut perbandingan capaian kinerja Sasaran II dari Tahun 2021-2022 pada Tabel 3.14.

Tabel 3.14
Perkembangan kinerja Sasaran II Tahun 2021-2022

No.	Tujuan	Indikator Kinerja	Realisasi Tahun 2021	Realisasi Tahun 2022
1	Meningkatnya kebersihan dan keindahan di Kabupaten Sidoarjo	Persentase luasan RTH yang terkelola (%)	1,46 %	1,37 %
2		Persentase sampah yang terkelola (%)	68 %	73 %



Grafik 3.8 Perkembangan kinerja Sasaran II Tahun 2021-2022



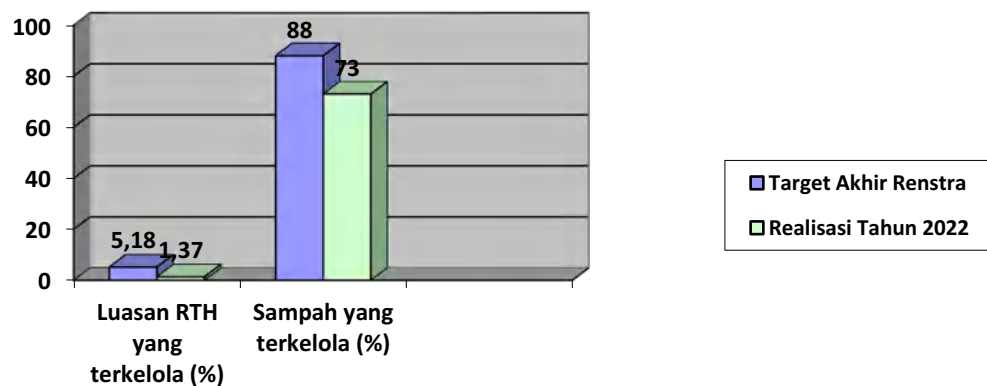
LAPORAN KINERJA

Laporan Kinerja Instansi Pemerintah Dinas Lingkungan Hidup dan Kebersihan
Kabupaten Sidoarjo Tahun 2022

Selain itu jika dibandingkan dengan target jangka menengah maka capaian pada tahun 2022 ini tidak mengalami perkembangan yang baik terhadap target jangka menengah atau akhir dari periode Renstra pada Tahun 2026. Berikut perbandingan capaian kinerja Sasaran II Tahun 2022 terhadap target akhir Renstra pada Tabel 3.15.

Tabel 3.15 Perbandingan capaian kinerja Sasaran II Tahun 2022 terhadap Target Akhir Renstra

No.	Sasaran II	Indikator Kinerja	Target Akhir Renstra	Realisasi Tahun 2022	Persentase Kemajuan
1	Meningkatnya kebersihan dan keindahan di	Persentase luasan RTH yang terkelola (%)	5,18 %	1,37 %	27 %
2	Kabupaten Sidoarjo	Persentase sampah yang terkelola (%)	88 %	73 %	83 %



Grafik 3.9 Perbandingan capaian Kinerja Sasaran II Tahun 2022 terhadap Target Akhir Renstra

Untuk meningkatkan kinerja pada tahun berikutnya maka perlu adanya alternatif solusi untuk mewujudkan kinerja Tujuan Meningkatkan kualitas lingkungan hidup. Berikut alternatif solusi dan rekomendasi berdasarkan analisis capaian kinerja sebagai berikut:

1. Melakukan Inventarisasi dan Identifikasi Sumber Pencemar Air dan menentukan Daya Dukung dan Daya Tampung;
2. Melakukan penerbitan Persetujuan Teknis dan SLO Pemenuhan Baku Mutu Air Limbah, meningkatkan pembinaan dan pengawasan serta memperketat pelaku Usaha dan/atau Kegiatan dalam upaya pengendalian pencemaran air;
3. Menambah jumlah SDM atau meningkatkan kemampuan SDM yang ada dalam pengelolaan air limbah;
4. Melakukan kegiatan pengujian Emisi Kendaraan Bermotor secara berkala dan melaksanakan serta memperbanyak area Car Free Day;
5. Melakukan upaya penggunaan sumber energi yang ramah lingkungan;



6. Melakukan kegiatan pengawasan dan memperketat pelaku usaha dan/atau kegiatan dalam upaya pengendalian pencemaran udara baik udara emisi maupun udara ambien;
7. Melakukan penghijauan pada median dan pinggir jalan dan menggalakkan pelaku usaha dan/atau kegiatan dalam penyediaan Ruang Terbuka Hijau minimal 10% dari luas lahan utamanya penyediaan tanaman penyerap polutan termasuk kebisingan dan dituangkan dalam Dokumen Lingkungan;
8. Melakukan deliniasi RTH dengan mempertimbangkan karakter daerah serta kemampuan dalam pencapaian target IKL dan terus berkoordinasi dengan DLH Provinsi ataupun KLHK, melakukan pemetaan eksisting RTH secara terpadu serta dilakukan verifikasi terhadap kondisi eksisting RTH di lapangan dan bekerjasama meningkatkan RTH dengan stakeholder terkait;
9. Pengendalian alih fungsi lahan serta mengidentifikasi wilayah yang membutuhkan penambahan RTH, pengayaan dan pemeliharaan RTH;
10. Mempertahankan area hijau yang sudah ada dan meminimalisir untuk peralihan fungsi sebagai kawasan terbangun, meningkatkan kawasan penyangga dan mendorong pelaku usaha dan/atau kegiatan untuk turut serta menyediakan RTH di lokasi kegiatan.

Untuk meningkatkan kinerja pada tahun berikutnya maka perlu adanya alternatif solusi untuk mewujudkan kinerja Sasaran I Meningkatnya pemenuhan baku mutu air dan udara. Berikut alternatif solusi dan rekomendasi berdasarkan analisis capaian kinerja sebagai berikut :

1. Pemantauan air badan air di 13 saluran/ sungai secara periodik (termasuk parameter BOD);
2. Melakukan kegiatan Sosialisasi bagi masyarakat di sepanjang sungai dan pelaku usaha yang berpotensi menghasilkan air limbah;
3. Melakukan penerbitan Persetujuan Teknis dan SLO Pemenuhan Baku Mutu Air Limbah, meningkatkan pembinaan dan pengawasan serta memperketat pelaku Usaha dan/atau Kegiatan dalam upaya pengendalian pencemaran air;
4. Melakukan kegiatan pengujian Emisi Kendaraan Bermotor Roda Empat secara berkala;
5. Melakukan pemantauan kualitas udara secara berkala (termasuk parameter SO₂ dan NO₂);
6. Melakukan kegiatan pengawasan terhadap pelaku usaha dan/atau kegiatan dalam upaya pengendalian pencemaran udara.



Untuk meningkatkan kinerja pada tahun berikutnya maka perlu adanya alternatif solusi untuk mewujudkan kinerja Sasaran II Meningkatnya kebersihan dan keindahan di Kabupaten Sidoarjo. Berikut alternatif solusi dan rekomendasi berdasarkan analisis capaian kinerja sebagai berikut :

1. Melaksanakan identifikasi lahan pada fasum perumahan yang dapat digunakan untuk perluasan RTH;
2. Mengajukan penambahan sarana dan prasarana yang ada dan mengatur ulang ritasi agar sampah di Kabupaten Sidoarjo dapat tertangani;
3. Memprioritaskan upaya pengurangan sampah melalui KIE (Komunikasi, Informasi, Edukasi), serta melakukan koordinasi dan bersinergi dengan OPD lainnya dalam melakukan sosialisasi;
4. Melakukan kerjasama dgn pihak lainnya dalam mengembangkan dan memasarkan produk hasil inovasi pemanfaatan kembali sampah.

3.3 Realisasi Anggaran

Laporan pelaksanaan anggaran Dinas Lingkungan Hidup dan Kebersihan Kabupaten Sidoarjo untuk tahun anggaran 2022 berdasarkan realisasi kinerja dan keuangan yaitu sebagai berikut pada Tabel 3.16.

Tabel 3.16 Realisasi Kinerja dan Keuangan Tahun 2022

No.	Program/ Kegiatan	Indikator Kinerja	Kinerja			Anggaran		
			Target	Realisasi	%	Target	Realisasi	%
I	PROGRAM PENUNJANG URUSAN PEMERINTAHAN DAERAH KABUPATEN/ KOTA	Tingkat kepuasan aparatur perangkat daerah terhadap pelayanan kesekretariatan	85 %	88 %	103,5	35.850.5 27.383	34.001.71 7.261	96,6
1	Kegiatan Perencanaan, Panganggaran, dan Evaluasi Kinerja Perangkat Daerah	Jumlah rekomendasi hasil evaluasi kinerja yang ditindaklanjuti	1 Laporan	1 Laporan	100	118.537. 600	105.639.1 68	89,1
		Jumlah tahapan perencanaan yang dilaksanakan	1 Laporan	1 Laporan	100			



LAPORAN KINERJA

No.	Program/ Kegiatan	Indikator Kinerja	Kinerja			Anggaran		
			Target	Realisasi	%	Target	Realisasi	%
2	Kegiatan Administrasi Keuangan Perangkat Daerah	Persentase realisasi anggaran PD	81 %	91 %	112,3	30.330.273.992	29.555.746.973	97,5
3	Kegiatan Administrasi Umum Perangkat Daerah	Nilai Survey Kepuasan Masyarakat (SKM)	87 Poin	94,27 Poin	108,4	995.032.131	901.040.974	90,6
4	Kegiatan Pengadaan Barang Milik Daerah Penunjang Urusan Pemerintahan Daerah	Jumlah dan Jenis BMD yang diadakan	3 Jenis	3 Jenis	100	410.891.861	347.271.968	84,5
5	Kegiatan Penyediaan Jasa Penunjang Urusan Pemerintahan Daerah	Persentase terpenuhinya jasa penunjang perkantoran	100 %	100 %	100	2.337.663.200	2.115.856.338	90,5
6	Kegiatan Pemeliharaan Barang Milik Daerah Penunjang Urusan Pemerintahan Daerah	Jumlah barang milik daerah penunjang urusan pemerintahan daerah yang dilakukan pemeliharaan	7 Jenis	7 Jenis	100	1.004.400.940	976.161.840	97,2
II	PROGRAM PENGENDALIAN PENCEMARAN DAN/ATAU KERUSAKAN LINGKUNGAN HIDUP	Persentase pemantauan air badan air (ABA) yang mengalami peningkatan kualitas BOD	43 %	20 %	46,5	4.185.133.091	3.616.775.628	86,4
		Persentase pemantauan udara ambien yang mengalami peningkatan kualitas SO ₂ dan NO ₂	45 %	38 %	84,4			



LAPORAN KINERJA

Laporan Kinerja Instansi Pemerintah Dinas Lingkungan Hidup dan Kebersihan
Kabupaten Sidoarjo Tahun 2022

No.	Program/ Kegiatan	Indikator Kinerja	Kinerja			Anggaran		
			Target	Realisasi	%	Target	Realisasi	%
1	Kegiatan Pencegahan Pencemaran dan/atau Kerusakan Lingkungan Hidup Kabupaten/Kota	Persentase data izin PPLH dan PUU LH yang diterbitkan	81 %	88 %	108,6	4.185.133.091	3.616.775.628	86,4
		Persentase Persetujuan Teknis Pemenuhan Baku Mutu Air Limbah yang diterbitkan	80 %	92 %	115			
III	PROGRAM PENGELOLAAN KEANEKARAGAMAN HAYATI (KEHATI)	Persentase luasan RTH yang dikelola	2,28 %	2,35 %	103	28.596.753.605	26.972.417.761	94,3
1	Pengelolaan Keanekaragaman Hayati Kabupaten/Kota	Jumlah dokumen pentahapan pembangunan taman tematik kehati	1 Dokumen	1 Dokumen	100	28.596.753.605	26.972.417.761	94,3
		Persentase RTH Taman Aktif yang dikelola	61 %	56 %	91,8			
IV	PROGRAM PENGENDALIAN BAHAN BERBAHAYA DAN BERACUN (B3) DAN LIMBAH BAHAN BERBAHAYA DAN BERACUN (LIMBAH B3)	Persentase Pengendalian Dampak Timbulan Limbah B3 yang dilakukan melalui Fasilitasi Standar Teknis Pengelolaan Limbah B3 dalam pemenuhan Persetujuan Lingkungan	100 %	100 %	100	162.944.366	80.623.260	49,5
1	Penyimpanan Sementara Limbah B3	Jumlah surat rincian teknis Limbah B3 untuk kegiatan penyimpanan Limbah B3 yang dikeluarkan/ disetujui	160 Rincian Teknis	192 Rincian Teknis	120	162.944.366	80.623.260	49,5



LAPORAN KINERJA

Laporan Kinerja Instansi Pemerintah Dinas Lingkungan Hidup dan Kebersihan
Kabupaten Sidoarjo Tahun 2022

No.	Program/ Kegiatan	Indikator Kinerja	Kinerja			Anggaran		
			Target	Realisasi	%	Target	Realisasi	%
V	PROGRAM PEMBINAAN DAN PENGAWASAN TERHADAP IZIN LINGKUNGAN DAN IZIN PERLINDUNGAN DAN PENGELOLAAN LINGKUNGAN HIDUP (PPLH)	Persentase pembinaan dan pengawasan penanggung jawab usaha dan atau kegiatan	3,3 %	6,4 %	193,9	229.175.200	218.551.136	95,4
1	Pembinaan dan Pengawasan Terhadap Usaha dan/atau Kegiatan yang Izin Lingkungan dan Izin PPLH diterbitkan oleh Pemerintah Daerah Kabupaten/Kota	Persentase penanggung jawab usaha dan atau kegiatan yang taat terhadap perundang-undangan lingkungan hidup	93,6 %	89 %	95,1	229.175.200	218.551.136	95,4
		Rasio pejabat pengawas LH di daerah (PPLHD) di Kabupaten / Kota terhadap usaha yang izin lingkungan, izin PPLH dan PUULH yang diterbitkan oleh pemerintah kabupaten/kota	0,5 %	0,6 %	120			
VI	PROGRAM PENINGKATAN PENDIDIKAN, PELATIHAN DAN PENYULUHAN LINGKUNGAN HIDUP UNTUK MASYARAKAT	Persentase desa / kelurahan peduli lingkungan hidup	1 %	1,7 %	170	404.791.000	398.997.954	98,6
		Persentase sekolah peduli lingkungan hidup	0,8 %	0,8 %	100			



LAPORAN KINERJA

Laporan Kinerja Instansi Pemerintah Dinas Lingkungan Hidup dan Kebersihan
Kabupaten Sidoarjo Tahun 2022

No.	Program/ Kegiatan	Indikator Kinerja	Kinerja			Anggaran		
			Target	Realisasi	%	Target	Realisasi	%
1	Penyelenggaraan Pendidikan, Pelatihan, dan Penyuluhan Lingkungan Hidup untuk Lembaga Kemasyarakatan Tingkat Daerah Kabupaten/Kota	Persentase lembaga kemasyarakatan yang diberikan diklat	5,5 %	6,32 %	114,9	404.791.000	398.997.954	98,6
VII	PROGRAM PENANGANAN PENGADUAN LINGKUNGAN HIDUP	Persentase penanganan pengaduan tentang kasus pencemaran lingkungan hidup yang ditindaklanjuti	100 %	100 %	100	307.864.295	294.130.468	95,5
1	Pengelolaan Pengaduan Masyarakat terhadap PPLH Kabupaten/Kota	Persentase penyelesaian pengaduan masyarakat	100 %	100 %	100	307.864.295	294.130.468	95,5
VIII	PROGRAM PENGELOLAAN PERSAMPAHAN	Persentase penanganan sampah di TPA	47 %	48,2 %	102,6	38.709.819.951	32.742.383.218	84,6
		Persentase pengurangan sampah di TPST	28 %	24,6 %	87,9			
1	Kegiatan Pengelolaan Sampah	Jumlah berat sampah yang dikelola	990 ton / hari	905 ton / hari	91,4	38.709.819.951	32.742.383.218	84,6



LAPORAN KINERJA

Laporan Kinerja Instansi Pemerintah Dinas Lingkungan Hidup dan Kebersihan
Kabupaten Sidoarjo Tahun 2022

3.4 EFISIENSI SUMBER DAYA

Pada Tahun 2022, efisiensi sumber daya dapat diperoleh dari persentase capaian kinerja dikurangi persentase capaian anggaran seperti pada tabel 3.17 Efisiensi Sumber Daya.

Tabel 3.17 Efisiensi Sumber Daya Tahun 2022

No.	SASARAN	Program/ Kegiatan	Indikator Kinerja	% Capaian Kinerja	% Capaian Anggaran	Efisiensi (%)
I	Meningkatnya kualitas penyelenggaraan pemerintahan	PROGRAM PENUNJANG URUSAN PEMERINTAHAN DAERAH KABUPATEN/ KOTA	Tingkat kepuasan aparatur perangkat daerah terhadap pelayanan kesekretariatan	103,5	96,6	6,9
1		Kegiatan Perencanaan, Penganggaran, dan Evaluasi Kinerja Perangkat Daerah	Jumlah rekomendasi hasil evaluasi kinerja yang ditindaklanjuti	100	89,1	10,9
			Jumlah tahapan perencanaan yang dilaksanakan	100		10,9
2		Kegiatan Administrasi Keuangan Perangkat Daerah	Persentase realisasi anggaran PD	112,3	97,5	14,8
3		Kegiatan Administrasi Umum Perangkat Daerah	Nilai Survey Kepuasan Masyarakat (SKM)	108,4	90,6	17,8
4	Kegiatan Pengadaan Barang Milik Daerah Penunjang Urusan Pemerintah Daerah	Jumlah dan Jenis BMD yang diadakan	100	84,5	15,5	



No.	SASARAN	Program/ Kegiatan	Indikator Kinerja	% Capaian Kinerja	% Capaian Anggaran	Efisiensi (%)
5		Kegiatan Penyediaan Jasa Penunjang Urusan Pemerintahan Daerah	Persentase terpenuhinya jasa penunjang perkantoran	100	90,5	9,5
6		Kegiatan Pemeliharaan Barang Milik Daerah Penunjang Urusan Pemerintahan Daerah	Jumlah barang milik daerah penunjang urusan pemerintahan daerah yang dilakukan pemeliharaan	100	97,2	2,8
II	Meningkatnya pemenuhan baku mutu air dan udara	PROGRAM PENGENDALIAN PENCEMARAN DAN/ATAU KERUSAKAN LINGKUNGAN HIDUP	Persentase pemantauan air badan air (ABA) yang mengalami peningkatan kualitas BOD	46,5	86,4	-
			Persentase pemantauan udara ambien yang mengalami peningkatan kualitas SO ₂ dan NO ₂	84,4		-
1		Kegiatan Pencegahan Pencemaran dan/atau Kerusakan Lingkungan Hidup Kabupaten/Kota	Persentase data izin PPLH dan PUU LH yang diterbitkan	108,6	86,4	22,2
			Persentase Persetujuan Teknis Pemenuhan Baku Mutu Air Limbah yang diterbitkan	115		28,6



LAPORAN KINERJA

Laporan Kinerja Instansi Pemerintah Dinas Lingkungan Hidup dan Kebersihan
Kabupaten Sidoarjo Tahun 2022

No.	SASARAN	Program/ Kegiatan	Indikator Kinerja	% Capaian Kinerja	% Capaian Anggaran	Efisiensi (%)
III		PROGRAM PENGENDALIAN BAHAN BERBAHAYA DAN BERACUN (B3) DAN LIMBAH BAHAN BERBAHAYA DAN BERACUN (LIMBAH B3)	Persentase Pengendalian Dampak Timbulan Limbah B3 yang dilakukan melalui Fasilitas Standar Teknis Pengelolaan Limbah B3 dalam pemenuhan Persetujuan Lingkungan	100	49,5	50,5
1		Penyimpanan Sementara Limbah B3	Jumlah surat rincian teknis Limbah B3 untuk kegiatan penyimpanan Limbah B3 yang dikeluarkan/ disetujui	120	49,5	70,5
IV		PROGRAM PEMBINAAN DAN PENGAWASAN TERHADAP IZIN LINGKUNGAN DAN IZIN PERLINDUNGAN DAN PENGELOLAAN LINGKUNGAN HIDUP (PPLH)	Persentase pembinaan dan pengawasan penanggung jawab usaha dan atau kegiatan	193,9	95,4	98,5
1		Pembinaan dan Pengawasan Terhadap Usaha dan/atau Kegiatan yang Izin Lingkungan dan Izin PPLH diterbitkan oleh Pemerintah Daerah Kabupaten/Kota	Persentase penanggung jawab usaha dan atau kegiatan yang taat terhadap perundang- undangan lingkungan hidup	95,1	95,4	-



LAPORAN KINERJA

Laporan Kinerja Instansi Pemerintah Dinas Lingkungan Hidup dan Kebersihan
Kabupaten Sidoarjo Tahun 2022

No.	SASARAN	Program/ Kegiatan	Indikator Kinerja	% Capaian Kinerja	% Capaian Anggaran	Efisiensi (%)
			Rasio pejabat pengawas LH di daerah (PPLHD) di Kabupaten / Kota terhadap usaha yang izin lingkungan, izin PPLH dan PUULH yang diterbitkan oleh pemerintah kabupaten/kota	120		24,6
V		PROGRAM PENINGKATAN PENDIDIKAN, PELATIHAN DAN PENYULUHAN LINGKUNGAN HIDUP UNTUK MASYARAKAT	Persentase desa / kelurahan peduli lingkungan hidup	170	98,6	71,4
			Persentase sekolah peduli lingkungan hidup	100		1,4
1		Penyelenggaraan Pendidikan, Pelatihan, dan Penyuluhan Lingkungan Hidup untuk Lembaga Kemasyarakatan Tingkat Daerah Kabupaten/Kota	Persentase lembaga kemasyarakatan yang diberikan diklat	114,9	98,6	16,3
VI		PROGRAM PENANGANAN PENGADUAN LINGKUNGAN HIDUP	Persentase penanganan pengaduan tentang kasus pencemaran lingkungan hidup yang ditindaklanjuti	100	95,5	4,5
1		Pengelolaan Pengaduan Masyarakat terhadap PPLH Kabupaten/Kota	Persentase penyelesaian pengaduan masyarakat	100	95,5	4,5



LAPORAN KINERJA

Laporan Kinerja Instansi Pemerintah Dinas Lingkungan Hidup dan Kebersihan
Kabupaten Sidoarjo Tahun 2022

No.	SASARAN	Program/ Kegiatan	Indikator Kinerja	% Capaian Kinerja	% Capaian Anggaran	Efisiensi (%)
VII	Meningkatnya kebersihan dan keindahan di Kabupaten Sidoarjo	PROGRAM PENGELOLAAN PERSAMPAHAN	Persentase penanganan sampah di TPA	102,6	84,6	18
			Persentase pengurangan sampah di TPST	87,9		-
1		Kegiatan Pengelolaan Sampah	Jumlah berat sampah yang dikelola	91,4	84,6	-
VIII		PROGRAM PENGELOLAAN KEANEKARAGAMAN HAYATI (KEHATI)	Persentase luasan RTH yang dikelola	103	94,3	8,7
1		Pengelolaan Keanekaragaman Hayati Kabupaten/Kota	Jumlah dokumen pentahapan pembangunan taman tematik kehati	100	94,3	8,7
			Persentase RTH Taman Aktif yang dikelola	91,8		-

Catatan : Tingkat Efisiensi = % Capaian Kinerja -- % Penyerapan Anggaran EFISIENSI HANYA DAPAT DIISI KETIKA CAPAIAN KINERJA 100%, JIKA BELUM MENCAPAI 100% MAKA DIANGGAP TIDAK ADA EFISIENSI



LAPORAN KINERJA

Laporan Kinerja Instansi Pemerintah Dinas Lingkungan Hidup dan Kebersihan
Kabupaten Sidoarjo Tahun 2022

BAB IV

PENUTUP

4.1 Kesimpulan

Berdasarkan uraian pencapaian kinerja yang telah dikemukakan pada Bab sebelumnya, dapat disimpulkan bahwa pencapaian kinerja Dinas Lingkungan Hidup dan Kebersihan Kabupaten Sidoarjo untuk tahun 2022 atas indikator kinerja utama yaitu :

A. Sasaran I Meningkatnya pemenuhan baku mutu air dan udara, dengan indikator kinerja sasaran :

1. Konsentrasi Beban Pencemaran Air untuk Parameter BOD, realisasi kinerja sebesar 15,096 mg/L dari target kinerja 6,42 mg/L sehingga capaian kinerja sebesar 43 % termasuk dalam kategori kurang. Nilai realisasi kinerja indikator ini semakin kecil maka kinerja semakin baik;
2. Kualitas Udara Ambien Perkotaan (Roadsite, Permukiman, Perdagangan dan Perindustrian), untuk parameter SO₂ , realisasi kinerja sebesar 7,26 µg/ m³ dari target kinerja 7,84 µg/ m³ sehingga capaian kinerja sebesar 108 % termasuk dalam kategori sangat baik. Nilai realisasi kinerja indikator ini semakin kecil maka kinerja semakin baik;
3. Kualitas Udara Ambien Perkotaan (Roadsite, Permukiman, Perdagangan dan Perindustrian), untuk parameter NO₂ , realisasi kinerja sebesar 15,13 µg/ m³ dari target kinerja 13,68 µg/ m³ sehingga capaian kinerja sebesar 90 % termasuk dalam kategori sangat baik. Nilai realisasi kinerja indikator ini semakin kecil maka kinerja semakin baik;

B. Sasaran II Meningkatnya kebersihan dan keindahan di Kabupaten Sidoarjo, dengan indikator kinerja sasaran :

1. Persentase luasan RTH yang terkelola realisasi kinerja sebesar 1,37 % dari target kinerja 5,14 % sehingga capaian kinerja sebesar 27 % termasuk dalam kategori kurang ;
2. Persentase sampah yang terkelola realisasi kinerja sebesar 73 % dari target kinerja 71 % sehingga capaian kinerja sebesar 103 % termasuk kategori kurang.



4.2 Rencana Tindaklanjut

Dalam pencapaian Indikator Sasaran terdapat kendala dan rencana perbaikan, antara lain :

A. Sasaran I Meningkatnya pemenuhan baku mutu air dan udara,

Kendala yang dihadapi antara lain :

1. Posisi Kabupaten Sidoarjo yang berada di hilir Sungai Brantas dan aktivitas sumber pencemar yang beragam di sepanjang sungai (terutama dari aktivitas domestik masyarakat) dan rata-rata kualitas air badan air menunjukkan nilai yang rendah sejak dari hulu;
2. Penurunan SO₂ disebabkan penggunaan bahan bakar yang lebih ramah lingkungan (kandungan sulfur dalam BBM menurun) sehingga proses pembakaran BBM lebih sedikit menghasilkan SO₂ sehingga parameter SO₂ memenuhi target yang ditentukan. Sampai saat nilai SO₂ dan NO₂ selalu memenuhi baku mutu yang dipersyaratkan;
3. Peningkatan NO₂ dalam udara ambien tidak dapat dihindarkan jika terjadi proses pembakaran. Proses pembakaran ini kemungkinan ada peningkatan aktivitas pembakaran sampah oleh masyarakat dan peningkatan aktivitas kendaraan bermotor kembali setelah pandemi Covid-19 sehingga menyebabkan peningkatan pencemaran udara;
4. Peningkatan jumlah usaha dan/atau kegiatan yang kurang memperhatikan pengelolaan udara sesuai standar teknis;

Rencana Tindaklanjut antara lain :

1. Pemantauan air badan air di 13 saluran/ sungai secara periodik (termasuk parameter BOD);
2. Melakukan kegiatan Sosialisasi bagi masyarakat di sepanjang sungai dan pelaku usaha yang berpotensi menghasilkan air limbah;
3. Melakukan penerbitan Persetujuan Teknis dan SLO Pemenuhan Baku Mutu Air Limbah, meningkatkan pembinaan dan pengawasan serta memperketat pelaku Usaha dan/atau Kegiatan dalam upaya pengendalian pencemaran air;
4. Melakukan kegiatan pengujian Emisi Kendaraan Bermotor Roda Empat secara berkala;
5. Melakukan pemantauan kualitas udara secara berkala (termasuk parameter SO₂ dan NO₂);
6. Melakukan kegiatan pengawasan terhadap pelaku usaha dan/atau kegiatan dalam upaya pengendalian pencemaran udara.



B. Sasaran II Meningkatnya kebersihan dan keindahan di Kabupaten Sidoarjo,

Kendala yang dihadapi antara lain :

1. Belum tersedianya lahan yang diajukan perluasan RTH;
2. Permintaan pelayanan angkutan sampah semakin meningkat namun anggaran untuk pengadaan tambahan sarana dan prasarana angkutan sampah belum memadai;
3. Belum optimal kegiatan KIE (Komunikasi, Informasi, Edukasi) atas pembatasan timbulan sampah, pendaurulangan sampah, dan pemanfaatan kembali sampah kepada masyarakat/sumber sampah;
4. Belum optimal peran serta pelaku usaha dalam melakukan pembatasan timbulan sampah.

Rencana Tindaklanjut antara lain :

1. Melaksanakan identifikasi lahan pada fasum perumahan yang dapat digunakan untuk perluasan RTH;
2. Mengajukan penambahan sarana dan prasarana yang ada dan mengatur ulang ritasi agar sampah di Kabupaten Sidoarjo dapat tertangani;
3. Memprioritaskan upaya pengurangan sampah melalui KIE (Komunikasi, Informasi, Edukasi), serta melakukan koordinasi dan bersinergi dengan OPD lainnya dalam melakukan sosialisasi;
4. Melakukan kerjasama dgn pihak lainnya dalam mengembangkan dan memasarkan produk hasil inovasi pemanfaatan kembali sampah

Sidoarjo, 28 Februari 2023
 KEPALA DINAS LINGKUNGAN HIDUP
 DAN KEBERSIHAN
 KABUPATEN SIDOARJO



Dr. M. BAHRUL AMIG, S.Sos., MM.
 Pembina Utama Muda
 NIP. 19701211 199101 1 001



LAPORAN KINERJA

Laporan Kinerja Instansi Pemerintah Dinas Lingkungan Hidup dan Kebersihan
 Kabupaten Sidoarjo Tahun 2022

LAMPIRAN – LAMPIRAN

A. PERJANJIAN KINERJA TAHUN 2022

<http://bit.ly/SAKIPDLHK2022>



PERJANJIAN KINERJA PERUBAHAN TAHUN 2022 DINAS LINGKUNGAN HIDUP DAN KEBERSIHAN KABUPATEN SIDOARJO

Dalam rangka mewujudkan manajemen pemerintahan yang efektif, transparan, dan akuntabel serta berorientasi pada hasil, yang bertanda tangan di bawah ini :

N a m a : Dr. MOH. BAHRUL AMIG, S.Sos., MM
Jabatan : KEPALA DINAS LINGKUNGAN HIDUP DAN KEBERSIHAN
KABUPATEN SIDOARJO

Selanjutnya disebut pihak pertama

N a m a : AHMAD MUHDOR, S.IP.

Jabatan : BUPATI SIDOARJO

Selaku atasan pihak pertama, selanjutnya disebut pihak kedua

Pihak pertama pada tahun 2022 ini berjanji akan mewujudkan target kinerja yang seharusnya sesuai lampiran perjanjian ini, dalam rangka mencapai target kinerja jangka menengah seperti yang telah ditetapkan dalam dokumen perencanaan. Keberhasilan dan kegagalan pencapaian target kinerja tersebut menjadi tanggung jawab kami.

Pihak kedua akan melakukan supervisi yang diperlukan serta akan melakukan evaluasi terhadap capaian kinerja dari perjanjian ini dan mengambil tindakan yang diperlukan dalam rangka pemberian penghargaan dan sanksi.

Sidoarjo, 25 Nopember 2022

PIHAK PERTAMA,

**KEPALA DINAS LINGKUNGAN HIDUP DAN
KEBERSIHAN
KABUPATEN SIDOARJO**

Ditandatangani secara elektronik oleh



Dr. M. BAHRUL AMIG, S.Sos., MM
NIP. 197012111991011001

Dr. MOH. BAHRUL AMIG, S.Sos., MM

Pembina Utama Muda
NIP. 19701211 199101 1 001

Pihak Kedua,
BUPATI SIDOARJO



Ditandatangani secara elektronik oleh

AHMAD MUHDOR, S.IP.

AHMAD MUHDOR, S.IP.



LAPORAN KINERJA

Laporan Kinerja Instansi Pemerintah Dinas Lingkungan Hidup dan Kebersihan
Kabupaten Sidoarjo Tahun 2022

**PERJANJIAN KINERJA PERUBAHAN TAHUN 2022
DINAS LINGKUNGAN HIDUP DAN KEBERSIHAN
KABUPATEN SIDOARJO**

No	Sasaran Strategis	Indikator Kinerja	Target
1	Meningkatnya Revitalisasi RTH	Jumlah RTH yang direvitalisasi	7 RTH
2	Meningkatnya TPST yang direvitalisasi	Jumlah TPST yang direvitalisasi	4 TPST
3	Meningkatnya pemenuhan baku mutu air dan udara	Konsentrasi Beban Pencemaran Air untuk Parameter BOD (mg/L)	6,42 mg/L
		Kualitas Udara Ambien Perkotaan (Roadsite, Permukiman, Perdagangan dan Perindustrian), untuk parameter SO ₂ (µg/ Nm ³)	7,84 µg/ Nm ³
		Kualitas Udara Ambien Perkotaan (Roadsite, Permukiman, Perdagangan dan Perindustrian), untuk parameter NO ₂ (µg/ Nm ³)	13,68 µg/ Nm ³
4	Meningkatnya kebersihan dan keindahan di Kabupaten Sidoarjo	Persentase sampah yang terkelola	71 %
		Persentase luasan RTH yang terkelola	5,14 %
5	Meningkatnya penerimaan retribusi pelayanan persampahan dan pemakaian laboratorium	Jumlah Retribusi Pelayanan Persampahan	Rp 6.650.000.000
		Jumlah Retribusi Pemakaian Laboratorium	Rp 35.436.000
6	Meningkatnya kebersihan dan keindahan di Kabupaten Sidoarjo	Nilai SAKIP	A
		Nilai RB	31,12
		Nilai IPP	B
		Nilai SKM	Baik
		Persentase penyerapan anggaran	85 %



LAPORAN KINERJA

Laporan Kinerja Instansi Pemerintah Dinas Lingkungan Hidup dan Kebersihan
Kabupaten Sidoarjo Tahun 2022

Jumlah Anggaran Tahun 2022

No	Program	Anggaran (Rp)
1.	Program Penunjang Urusan Pemerintahan Daerah Kabupaten / Kota	Rp. 35.196.799.724
2.	Program Pengendalian Pencemaran dan / Atau Kerusakan Lingkungan Hidup	Rp. 4.185.133.091
3.	Program Pengelolaan Keanekaragaman Hayati (KEHATI)	Rp. 28.596.753.605
4.	Program Pengendalian Bahan Berbahaya dan Beracun (B3) dan Limbah Bahan Berbahaya dan Beracun (Limbah B3)	Rp. 162.944.366
5.	Program Pembinaan dan Pengawasan Terhadap Izin Lingkungan dan Izin Perlindungan dan Pengelolaan Lingkungan Hidup (PPLH)	Rp. 229.175.200
6.	Program Peningkatan Pendidikan, Pelatihan dan Penyuluhan Lingkungan Hidup Untuk Masyarakat	Rp. 404.791.000
7.	Program Penanganan Pengaduan Lingkungan Hidup	Rp. 307.864.295
8.	Program Pengelolaan Persampahan	Rp. 38.709.819.951
Jumlah		Rp. 107.793.281.232

Sidoarjo, 25 Nopember 2022

Pihak Kedua,
BUPATI SIDOARJO
 Ditandatangani secara elektronik oleh

 AHMAD MUHDLOR, S.IP.
AHMAD MUHDLOR, S.IP.

PIHAK PERTAMA,
KEPALA DINAS LINGKUNGAN HIDUP DAN
KEBERSIHAN
KABUPATEN SIDOARJO
 Ditandatangani secara elektronik oleh

 Dr. M. BAHRUL AMIG, S.Sos., MM
 NIP. 197012111991011001
Dr. MOH. BAHRUL AMIG, S.Sos., MM
 Pembina Utama Muda
 NIP. 19701211 199101 1 001

B. INDIKATOR KINERJA TAHUN 2022

<http://bit.ly/SAKIPDLHK2022>

C. RENCANA AKSI PERANGKAT DAERAH TAHUN 2022

<http://bit.ly/SAKIPDLHK2022>

D. POHON KINERJA TAHUN 2022

<http://bit.ly/SAKIPDLHK2022>

**LAPORAN KINERJA**

Laporan Kinerja Instansi Pemerintah Dinas Lingkungan Hidup dan Kebersihan
 Kabupaten Sidoarjo Tahun 2022